

Принято на заседании
Педагогического совета
МБДОУ д/с № 25
от 31 августа 2020 года
Протокол № 1

«УТВЕРЖДАЮ»
Заведующий МБДОУ д/с № 25
Г.Ю. Подлушак
Приказ от 31.08.2020 г. № 41-А

ОБРАЗОВАТЕЛЬНАЯ ПРОГРАММА
муниципального бюджетного дошкольного
образовательного учреждения
«Детский сад № 25»

на 2020-2025 гг.

г. Таганрог
2020г.



«Образовательная программа МБДОУ д/с № 25 (далее - Программа), разработана в соответствии со следующими нормативно – правовыми документами, регламентирующими деятельность МБДОУ д/с № 48:

1. Конвенция ООН о правах ребёнка (принята ООН 20.11.1989г.);
2. Декларация прав ребенка (принята ООН 20.11.1959г.);
3. Конституция Российской Федерации (принята 12.12.1993г.);
4. Семейный кодекс РФ от 08.12.1995г. № 223-ФЗ (с изм. и доп.);
5. Федеральный закон Российской Федерации от 29 декабря 2012 г. N 273-ФЗ "Об образовании в Российской Федерации" в редакции от 03.08.2018г.;
6. Федеральный государственный образовательный стандарт дошкольного образования (Приказ Министерства образования и науки РФ от 17 октября 2013 г. № 1155);
7. Порядок организации и осуществления образовательной деятельности дошкольного образования по основным общеобразовательным программам - образовательным программам дошкольного образования (Приказ Министерства образования и науки Российской Федерации от 30 августа 2013 г. № 1014) с изменениями от 17.07.2015г.;
8. Санитарно-эпидемиологические требования к устройству, содержанию и организации режима работы образовательных организаций (СанПиН СП 2.4.3648-20; СанПиН 2.4.1.3049-13 от 29.05.2013г.);
9. Устав МБДОУ д/с № 25



Структура программы

- I. Целевой раздел образовательной программы.
 1. Пояснительная записка.
 - 1.1. Цели и задачи реализации Программы
 - 1.2. Принципы и подходы к формированию Программы с учетом текущей эпидемиологической обстановки.
 - 1.3. Характеристики особенностей развития детей раннего и дошкольного возраста
 2. Планируемые результаты освоения программы
- II. Содержательный раздел программы
 1. Описание образовательной деятельности в соответствии с направлениями развития ребенка
 - 1.1. Образовательная область «Физическое развитие»
 - 1.2. Образовательная область «Социально-коммуникативное развитие»
 - 1.3. Образовательная область «Развитие речи»
 - 1.4. Образовательная область «Познавательное развитие»
 - 1.5. Образовательная область «Художественно-эстетическое развитие»
 2. Описание вариативных форм, способов, методов и средств реализации Программы
 3. Способы и направления поддержки детской инициативы.
 4. Характеристика взаимодействия педагогического коллектива с семьями воспитанников.
 5. Особенности видового разнообразия ДОУ.
- III. Организационный раздел.
 1. Материально-техническое обеспечение программы.
 2. Обеспечение методическими рекомендациями и средствами обучения и воспитания
 3. Организация режима пребывания детей в образовательном учреждении.
 4. Особенности традиционных событий, праздников, мероприятий.
- IV. Дополнительный раздел.
 1. Краткая презентация программы.

Общая информация о МБДОУ д/с № 25

Полное наименование, сокращенное: муниципальное бюджетное дошкольное образовательное учреждение «Детский сад № 25 (далее МБДОУ д/с № 25)

Юридический адрес: 347923, Ростовская обл., г. Таганрог, ул. Инструментальная, 42-а

Фактический адрес: 347923, Ростовская обл., г. Таганрог, ул. Инструментальная, 42-а

Тел/ факс: 8(8634)64-76-74

Электронная почта: sad25@tagobr.ru

Электронный адрес сайта: sad25.virtualtaganrog.ru

МБДОУ функционирует с 1937 года

Проектная мощность: 227 человек

Количество групп: 12 групп

Фактическая наполняемость: 220 человек

Продолжительность пребывания детей в МБДОУ: 12 часов

Режим работы МБДОУ: с 6.30 -18.30

Язык обучения: русский

Форма освоения: очная

Сроки освоения: пять лет



I. ЦЕЛЕВОЙ РАЗДЕЛ ОБРАЗОВАТЕЛЬНОЙ ПРОГРАММЫ.

1. Пояснительная записка.

1.1. Цели и задачи реализации программы.

Цель программы:

определение организации воспитательно-образовательного процесса, обеспечение построения целостного педагогического процесса направленного на полноценное всестороннее развитие ребёнка - физическое, социально-личностное, познавательно-речевое, художественно-эстетическое - во взаимосвязи, с учётом их возрастных, индивидуальных, психологических и физиологических особенностей, создание условий для планирования, организации и управления образовательным процессом.

Задачи:

- создание условий развития ребенка, открывающих возможности для его позитивной социализации, его личностного развития, развития инициативы и творческих способностей на основе сотрудничества со взрослыми и сверстниками и соответствующим возрасту видам деятельности;
- создание развивающей образовательной среды, которая представляет собой систему условий социализации и индивидуализации детей;
- повышение охраны и укрепления физического и психического здоровья детей, в том числе их эмоционального благополучия;
- усиление утреннего фильтра;
- обеспечение всех работников средствами индивидуальной защиты в рамках предупреждения распространения COVID-19.
- обеспечение познавательно-речевого, социально-личностного, художественно-эстетического и физического развития воспитанников ДОУ;
- обеспечения равных возможностей для полноценного развития каждого ребенка в период дошкольного детства независимо от места жительства, пола, нации, языка, социального статуса, психофизиологических и других особенностей (в том числе ограниченных возможностей здоровья);
- обеспечения преемственности целей, задач и содержания образования, реализуемых в рамках образовательных программ различных уровней;
- создания благоприятных условий развития детей в соответствии с их возрастными и индивидуальными особенностями и склонностями, развития способностей и творческого потенциала каждого воспитанника ДОУ как субъекта отношений с самим собой, другими детьми, взрослыми и миром;
- воспитание с учетом возрастных категорий воспитанников гражданственности, уважения к правам и свободам человека, любви к окружающей природе, Родине, семье;
- объединения обучения и воспитания в целостный образовательный процесс на основе духовно-нравственных и социокультурных ценностей и принятых в обществе правил и норм поведения в интересах человека, семьи, общества;
- формирования общей культуры личности детей, в том числе ценностей здорового образа жизни, развития их социальных, нравственных, эстетических, интеллектуальных, физических качеств, инициативности, самостоятельности и ответственности ребенка, формирования предпосылок учебной деятельности;
- обеспечения вариативности и разнообразия содержания программ и организационных форм дошкольного образования, возможности использования программ различной



направленности с учетом образовательных потребностей, способностей и состояния здоровья детей;

- осуществление необходимой коррекции недостатков в физическом и (или) психическом развитии воспитанников дошкольного образовательного учреждения;

- обеспечения психолого-педагогической поддержки семьи и повышения компетентности родителей (законных представителей) в вопросах развития и образования, охраны и укрепления здоровья детей.

Основные задачи образовательных областей:

Социально – коммуникативное развитие

Усвоение норм и ценностей, принятых в обществе, включая моральные и нравственные ценности.

Развитие общения и взаимодействия ребёнка со взрослыми и сверстниками.

Становление самостоятельности, целенаправленности и саморегуляции собственных действий.

Развитие социального и эмоционального интеллекта, эмоциональной отзывчивости, сопереживания.

Формирование готовности к совместной деятельности.

Формирование уважительного отношения и чувства принадлежности к своей семье и сообществу детей и взрослых в организации.

Формирование позитивных установок к различным видам труда и творчества.

Формирование основ безопасности в быту, социуме, природе.

Познавательное развитие

Развитие интересов детей, любознательности и познавательной мотивации.

Формирование познавательных действий, становление сознания.

Развитие воображения и творческой активности.

Формирование первичных представлений о себе, других людях, объектах окружающего мира, их свойствах и отношениях (форме, цвете, размере, материале, звучании, ритме, тепе, количестве, числе, части и целом, пространстве и времени, движении и покое, причинах и следствиях и др.).

Формирование первичных представлений о малой родине и Отечестве, представлений о социокультурных ценностях нашего народа, об отечественных традициях и праздниках, о планете Земля как общем доме людей, об особенностях природы, многообразии стран и народов мира.

Речевое развитие

Владение речью как средством общения.

Обогащение активного словаря.

Развитие связной, грамматически правильной диалогической и монологической речи.

Развитие речевого творчества.

Развитие звуковой и интонационной культуры речи, фонематического слуха.

Знакомство с книжной культурой, детской литературой, понимание на слух текстов различных жанров детской литературы.

Формирование звуковой аналитико – синтетической активности как предпосылки обучения грамоте.

Художественно - эстетическое развитие

Развитие предпосылок ценностно – смыслового восприятия и понимания произведений искусства (словесного, музыкального, изобразительного), мира природы.

Становление эстетического отношения к окружающему миру.



Формирование элементарных представлений о видах искусства.
Восприятие музыки, художественной литературы, фольклора.
Стимулирование сопереживания персонажам художественных произведений.
Реализация самостоятельной творческой деятельности детей (изобразительной, конструктивно-модельной, музыкальной и др.)

Физическое развитие

Развитие физических качеств.

Правильное формирование опорно – двигательной системы организма, развитие равновесия, координации движений, крупной и мелкой моторики.

Правильное выполнение основных движений.

Формирование начальных представлений о некоторых видах спорта.

Овладение подвижными играми с правилами.

Становление целенаправленности и саморегуляции в двигательной сфере.

Овладение элементарными нормами и правилами здорового образа жизни.

1.2. Принципы и подходы к формированию Программы

- поддержка разнообразия детства; сохранение уникальности и самоценности детства как важного этапа в общем развитии человека, самоценность детства - понимание (рассмотрение) детства как периода жизни значимого самого по себе, без всяких условий; значимого тем, что происходит с ребенком сейчас, а не тем, что этот период есть период подготовки к следующему периоду;
- полноценное проживание ребенком всех этапов детства (младенческого, раннего и дошкольного возраста), обогащение (амплификация) детского развития;
- построение образовательной деятельности на основе индивидуальных особенностей каждого ребенка, при котором сам ребенок становится активным в выборе содержания своего образования, становится субъектом образования (далее - индивидуализация дошкольного образования);
- личностно-развивающий и гуманистический характер взаимодействия взрослых (родителей (законных представителей) воспитанников, педагогических и иных работников ДОУ) и воспитанников дошкольного образовательного учреждения;
- уважение личности ребенка;
- поддержка инициативы детей в различных видах деятельности;
- реализация Программы в формах, специфических для детей возрастных групп, прежде всего в форме игры, познавательной и исследовательской деятельности, в форме творческой активности, обеспечивающей художественно-эстетическое развитие ребенка;
- формирование познавательных интересов и познавательных действий ребенка в различных видах деятельности;
- сотрудничество дошкольного образовательного учреждения с семьями воспитанников;
 - приобщение детей к социокультурным нормам, традициям семьи, общества и государства.

Учитывая текущую эпидемиологическую обстановку персонал детского сада проводит необходимые противовирусные мероприятия, так и новые формы реализации образовательной деятельности в дистанционном формате.

- применение подачи программного материала дистанционно;
- использование дистанционных образовательных технологий;



- развитие сетевого взаимодействия;
- При разработке образовательной программы учтена эпидемиологическая обстановка. Особое внимание уделено развитию дистанционных образовательных технологий. Этот способ организации образовательной деятельности отличается от очного и не может в полной мере заменить его. Однако в период ограничительных мер он служит альтернативой для родителей, которые не готовы водить детей в детский сад во время вспышки вирусных заболеваний, но желают, чтобы их дети осваивали образовательную программу. Эта мера потребует существенного обновления материально-технической базы и повышения ИТК компетенции педагогов, что учтено в Программе развития МБДОУ д/с № 25.

1.3. Характеристики особенностей развития детей раннего и дошкольного возраста

Возрастная характеристика детей 2-3 лет

Физическое развитие

Дети владеют основными жизненно важными *движениями* (ходьба, бег, лазание, действия с предметами), сидят на корточках, спрыгивают с нижней ступеньки.

Социально-личностное развитие

У 2 летних детей наблюдается устойчивое *эмоциональное состояние*. Для них характерны яркие эмоциональные реакции, связанные с непосредственными желаниями ребенка. Проявления агрессии бывают редко, проявляется эмоциональный механизм сопереживания, сочувствия, радости. Все дети называют себя по имени, употребляют местоимение «я» и дают себе первичную самооценку – «я хороший», «я сам». Для детей 3-х летнего возраста характерна неосознанность мотивов, импульсивность и зависимость чувств и желаний от ситуации. Дети легко заражаются эмоциональным состоянием сверстников. Однако в этом возрасте начинает складываться и произвольность поведения. У детей к 3 годам появляются чувство гордости и стыда, начинают формироваться элементы сознания, связанные с идентификацией с именем и полом. Ранний возраст завершается кризисом 3-х лет. Кризис часто сопровождается рядом отрицательных проявлений: упрямство, негативизм, нарушение общения со взрослыми и др.

Игра носит процессуальный характер, главное в ней - действия. Дети уже спокойно играют рядом с другими детьми, но моменты общей игры кратковременны. Они совершаются с игровыми предметами, приближенными к реальности. Появляются действия с предметами - заместителями. Для детей 3х летнего возраста игра рядом. В игре дети выполняют отдельные игровые действия, носящие условный характер. Роль осуществляется фактически, но не называется. Сюжет игры - цепочка из 2х действий; воображаемую ситуацию удерживает взрослый.

Познавательное-речевое развитие

В ходе совместной со взрослыми предметной деятельности продолжает развиваться понимание *речи*. Слово отделяется от ситуации и приобретает самостоятельное значение. Возрастает количество понимаемых слов. Интенсивно развивается активная речь детей. К 3-м годам они осваивают основные грамматические структуры, пытаются строить простые предложения, в разговоре со взрослым используют практически все части речи. Активный словарь достигает 1000-1500 слов. К концу 3-го года жизни речь становится средством общения ребенка со сверстниками, дети воспринимают все звуки родного языка, но произносят их с большими искажениями.



В сфере *познавательного развития* восприятие окружающего мира - чувственное - имеет для детей решающее значение. Они воспринимают мир всеми органами чувств, но воспринимают целостные вещи, а не отдельные сенсорные свойства. Возникает взаимодействие в работе разных органов чувств. Зрение и осязание начинают взаимодействовать при восприятии формы, величины и пространственных отношений. Слух и речевые системы начинают взаимодействовать при восприятии и различении речи. Постепенно учитывается острота зрения и возрастает способность к различению цветов. *Внимание* детей произвольно. Ребенок просто не понимает, что значит заставить себя быть внимательным, т.е. произвольно направлять и удерживать свое внимание на каком-либо объекте. Устойчивость внимания ребенка зависит от его интереса к объекту. Направить на что-либо внимание ребенка путем словесного указания - очень трудно. Детям сложно немедленно выполнять просьбы. Объем внимания ребенка очень невелик - один предмет. *Память* проявляется главным образом в узнавании воспринимающихся ранее вещей и событий. Преднамеренного запоминания нет, но при этом запоминаю то, что им понравилось, что они с интересом слушали или за чем наблюдали. Ребенок запоминает то, что запомнилось само. Основной формой мышления становится наглядно-действенная.

Художественно-эстетическое развитие

В этом возрасте наиболее доступными видами *изобразительной деятельности* является рисование и лепка. Ребенок уже способен сформулировать намерение изобразить какой-либо предмет. Но, естественно, сначала у него ничего не получается: рука не слушается. Основные изображения: линии, штрихи, округлые предметы. Типичным является изображение человека в виде «головонога» - и отходящих от нее линий.

В *музыкальной деятельности* у ребенка возникает интерес и желание слушать музыку, выполнять простейшие музыкально-ритмические и танцевальные движения. Ребенок вместе со взрослым способен подпевать элементарные музыкальные фразы.

Возрастная характеристика, контингента детей 3-4 лет.

Физическое развитие

3-хлетний ребенок владеет основными жизненно важными *движениями* (ходьба, бег, лазание, действия с предметами). Возникает интерес к определению соответствия движений образцу. Дети испытывают свои силы в более сложных видах деятельности, но вместе с тем им свойственно неумение соизмерять свои силы со своими возможностями.

Моторика выполнения движений характеризуется более или менее точным воспроизведением структуры движения, его фаз, направления и т.д. К 4-м годам ребенок может без остановки пройти по гимнастической скамейке, руки в стороны; ударять мяч об пол и ловить его двумя руками (3 раза подряд); перекладывать по одному мелкие предметы (пуговицы, горошины и т.п. - всего 20 шт.) с поверхности стола в небольшую коробку (правой рукой).

Начинает развиваться самооценка при выполнении физических упражнений, при этом дети ориентируются в значительной мере на оценку воспитателя.

3-4-х летний ребенок владеет элементарными *гигиеническими навыками* самообслуживания (самостоятельно и правильно моет руки с мылом после прогулки, игр, туалета; аккуратно пользуется туалетом: туалетной бумагой, не забывает спускать воду из бачка для слива; при приеме пищи пользуется ложкой, салфеткой; умеет пользоваться носовым платком; может самостоятельно устранить беспорядок в одежде, причёске, пользуясь зеркалом, расческой).

Социально-личностное развитие



К трем годам ребенок достигает определенного уровня социальной компетентности: он проявляет интерес к другому человеку, испытывает доверие к нему, стремится к общению и *взаимодействию* со взрослыми и сверстниками. У ребенка возникают личные симпатии, которые проявляются в желании поделиться игрушкой, оказать помощь, утешить. Ребенок испытывает повышенную потребность в эмоциональном контакте со взрослыми, ярко выражает свои чувства - радость, огорчение, страх, удивление, удовольствие и др. Для налаживания контактов с другими людьми использует речевые и неречевые (взгляды, мимика, жесты, выразительные позы и движения) способы общения. Осознает свою половую принадлежность («Я мальчик», «Я девочка»). Фундаментальная характеристика ребенка трех лет - *самостоятельность* («Я сам», «Я могу»). Он активно заявляет о своем желании быть, как взрослые (самому есть, одеваться), включаться в настоящие дела (мыть посуду, стирать, делать покупки и т.п.). Взаимодействие и общение детей четвертого года жизни имеют поверхностный характер, отличаются ситуативностью, неустойчивостью, кратковременностью, чаще всего иницируются взрослым.

Для детей 3х летнего возраста характерна *игра* рядом. В игре дети выполняют отдельные игровые действия, носящие условный характер. Роль осуществляется фактически, но не называется. Сюжет игры - цепочка из 2х действий; воображаемую ситуацию удерживает взрослый. К 4м годам дети могут объединяться по 2-3 человека, для разыгрывания простейших сюжетно-ролевых игр. Игровые действия взаимосвязаны, имеют четкий ролевой характер. Роль называется, по ходу игры дети могут менять роль. Игровая цепочка состоит из 3-4 взаимосвязанных действий. Дети самостоятельно удерживают воображаемую ситуацию.

Познавательное-речевое развитие

Общение ребенка в этом возрасте ситуативно, иницируется взрослым, неустойчиво, кратковременно. Осознает свою половую принадлежность. Возникает новая форма общения со взрослым – *общение на познавательные темы*, которое сначала включено в совместную со взрослым познавательную деятельность.

Уникальность *речевого развития* детей в этом возрасте состоит в том, что в этот период ребенок обладает повышенной чувствительностью к языку, его звуковой и смысловой стороне. В младшем дошкольном возрасте осуществляется переход от исключительного господства ситуативной (понятной только в конкретной обстановке) речи к использованию и ситуативной, и контекстной (свободной от наглядной ситуации) речи. Овладение родным языком характеризуется использованием основных грамматических категорий (согласование, употребление их по числу, времени и т.д., хотя отдельные ошибки допускаются) и словаря разговорной речи. Возможны дефекты звукопроизношения.

В развитии *познавательной сферы* расширяются и качественно изменяются способы и средства ориентировки ребенка в окружающей обстановке. Ребенок активно использует по назначению некоторые бытовые предметы, игрушки, предметы-заместители и словесные обозначения объектов в быту, игре, общении. Формируются качественно новые свойства сенсорных процессов: ощущение и восприятие. В практической деятельности ребенок учитывает свойства предметов и их назначение: знает название 3-4 цветов и 2-3 форм; может выбрать из 3-х предметов разных по величине «самый большой». Рассматривая новые предметы (растения, камни и т.п.) ребенок не ограничивается простым зрительным ознакомлением, а переходит к осязательному, слуховому и обонятельному восприятию. Важную роль начинают играть образы памяти. Память и внимание ребенка носит произвольный, пассивный характер. По просьбе взрослого ребенок может запомнить не менее 2-3 слов и 5-6 названий предметов. К 4-м годам способен запомнить значительные отрывки



Рассматривая объекты, ребенок выделяет один, наиболее яркий признак предмета, и ориентируясь на него, оценивает предмет в целом. Его интересуют результаты действия, а сам процесс достижения еще не умеет проследить.

Конструктивная деятельность в 3-4 года ограничивается возведением несложных построек по образцу (из 2-3 частей) и по замыслу. Ребенок может заниматься, не отрываясь, увлекательным для него деятельностью в течение 5 минут.

Художественно-эстетическое развитие

Ребенок с удовольствием знакомится с элементарными средствами выразительности (цвет, звук, форма, движения, жесты), проявляется интерес к произведениям народного и классического искусства, к литературе (стихи, песенки, потешки), к исполнению и слушанию музыкальных произведений.

Изобразительная деятельность ребенка зависит от его представлений о предмете. В 3-4 года они только начинают формироваться. Графические образы бедны, предметны, схематичны. У одних дошкольников в изображении отсутствуют детали, у других рисунки могут быть более детализированы. Замысел меняется по ходу изображения. Дети уже могут использовать цвет. Большое значение для развития моторики в этом возрасте имеет *лепка*. Ребенок может вылепить под руководством взрослого простые предметы. В 3-4 года из-за недостаточного развития мелких мышц руки, дети не работают с ножницами, апплицируют из готовых геометрических фигур. Ребенок способен выкладывать и наклеивать элементы декоративного узора и предметного схематичного изображения из 2-4 основных частей.

В *музыкально-ритмической деятельности* ребенок 3-4 лет испытывает желание слушать музыку и производить естественные движения под звучащую музыку. К 4 годам овладевает элементарными певческими навыками несложных музыкальных произведений. Ребенок хорошо перевоплощается в образ зайчика, медведя, лисы, петушка и т.п. в движениях, особенно под плясовую мелодию. Приобретает элементарные навыки подыгрывания на детских ударных музыкальных инструментах (барабан, металлофон). Закладываются основы для развития музыкально-ритмических и художественных способностей.

Возрастная характеристика, контингента детей 4-5 лет

К пяти годам складывается «психологический портрет» личности, в котором важная роль принадлежит компетентности, в особенности интеллектуальной (это возраст «почемучек»), а также креативности.

Физическое развитие

В этом возрасте продолжается рост всех органов и систем, сохраняется потребность в *движении*. Двигательная активность становится целенаправленной, отвечает индивидуальному опыту и интересу, движения становятся осмысленными, мотивированными и управляемыми. Сохраняется высокая эмоциональная значимость процесса деятельности для ребенка, неспособность завершить ее по первому требованию. Появляется способность к регуляции двигательной активности. У детей появляется интерес к познанию себя, своего тела, его строения, возможностей. У детей возникает потребность действовать совместно, быстро, ловко, в едином для всех детей темпе; соблюдать определенные интервалы во время передвижения в разных построениях, быть ведущим. Уровень функциональных возможностей повышается.

Позитивные изменения наблюдаются в развитии *моторики*. Дошкольники лучше удерживают равновесие перешагивая через небольшие преграды., нанизывает бусины (20 шт.) средней величины (или пуговицы) на толстую леску.



В 4-5 лет у детей совершенствуются *культурно-гигиенические навыки* (хорошо освоен алгоритм умывания, одевания, приема пищи): они аккуратны во время еды, умеют правильно надевать обувь, убирают на место свою одежду, игрушки, книги. В элементарном самообслуживании (одевание, раздевание, умывание и др.) проявляется самостоятельность ребенка.

Социально-личностное развитие

К 5 годам у детей возрастает интерес и потребность *в общении, особенно со сверстниками*, осознание своего положения среди них. Ребенок приобретает способы взаимодействия с другими людьми. Использует речь и другие средства общения для удовлетворения разнообразных потребностей. Лучше ориентируется в человеческих отношениях: способен заметить эмоциональное состояние близкого взрослого, сверстника, проявить внимание и сочувствие. У детей формируется потребность в уважении со стороны взрослого, для них оказывается чрезвычайно важной его похвала. Это приводит к их повышенной обидчивости на замечания. Повышенная обидчивость представляет собой возрастной феномен. Совершенствуется умение пользоваться установленными формами вежливого обращения.

В игровой деятельности появляются ролевые взаимодействия. Они указывают на то, что дошкольники начинают отделять себя от принятой роли. В процессе игры роли могут меняться. В этом возрасте начинают появляться постоянные партнеры по игре. В общую игру может вовлекаться от двух до пяти детей, а продолжительность совместных игр составляет в среднем 15-20 мин.

Ребенок начинает регулировать свое поведение в соответствии с принятыми в обществе нормами; умеет довести начатое дело до конца (соорудить конструкцию, убрать игрушки, правила игры и т. п.) - проявление произвольности.

У детей начинает формироваться способность контролировать свои эмоции в движении, чему способствует освоение ими языка эмоций (гаммы переживаний, настроений). Эмоциональность пятилетнего ребенка отличается многообразием способов выражения своих чувств: радости, грусти, огорчения, удовольствия. Ребенок способен проявить сочувствие, сопереживание, которое лежит в основе нравственных поступков.

К 5-ти годам в элементарном выполнении отдельных поручений (дежурство по столовой, уход за растениями и животными) проявляется самостоятельность.

Познавательное-речевое развитие

Изменяется содержание *общения* ребенка и взрослого. Оно выходит за пределы конкретной ситуации, в которой оказывается ребенок. Ведущим становится познавательный мотив. Информация, которую ребенок получает в процессе общения, может быть сложной и трудной для понимания, но она вызывает интерес.

В *речевом развитии* детей 4-5 лет улучшается произношение звуков (кроме сонорных) и дикция. Речь становится предметом активности детей. Они удачно имитируют голоса животных, интонационно выделяют речь тех или иных персонажей. Интерес вызывают ритмическая структура речи, рифмы. Развивается грамматическая сторона речи. Дети занимаются словотворчеством на основе грамматических правил. Речь детей при взаимодействии друг с другом носит ситуативный характер, а при общении со взрослым становится внеситуативной.

В познавательном развитии 4-5 летних детей характерна высокая мыслительная активность. 5-ти летние «почемучки» интересуются причинно-следственными связями в разных сферах жизни (изменения в живой и неживой природе, происхождение человека), профессиональной деятельностью взрослых и др., то есть начинает формироваться представление о различных сторонах окружающего мира. К 5-ти годам более развитым становится



способными назвать форму на которую похож тот или иной предмет. Они могут вычленять в сложных объектах простые формы и из простых форм воссоздавать сложные объекты. Дети способны упорядочить группы предметов по сенсорному признаку – величине, цвету; выделить такие параметры, как высота, длина и ширина. Совершенствуется ориентация в пространстве. Возрастает объем памяти. Дети запоминают до 7-8 названий предметов. Начинает складываться произвольное запоминание: дети способны принять задачу на запоминание, помнят поручения взрослых, могут выучить небольшое стихотворение и т.д. Начинает развиваться образное мышление. Дети оказываются способными использовать простые схематизированные изображения для решения несложных задач. Увеличивается устойчивость внимания. Ребенку оказывается доступной сосредоточенная деятельность в течение 15-20 минут.

Усложняется *конструирование*. Постройки могут включать 5-6 деталей. Формируются навыки конструирования по собственному замыслу, а также планирование последовательности действий.

Художественно-эстетическое развитие

На пятом году жизни ребенок осознаннее воспринимает произведения художественно-изобразительно-музыкального творчества, легко устанавливает простые причинные связи в сюжете, композиции и т.п., эмоционально откликается на отраженные в произведении искусства действия, поступки, события, соотносит увиденное со своими представлениями о красивом, радостном, печальном, злом и т.д. У ребенка появляется желание делиться своими впечатлениями от встреч с искусством, со взрослыми и сверстниками. Продолжает развиваться воображение. Формируются такие его особенности, как оригинальность и произвольность. Дети могут самостоятельно придумать небольшую сказку на заданную тему.

Значительное развитие получает *изобразительная деятельность*. *Рисунки* становятся предметным и детализированным. В этом возрасте дети рисуют предметы прямоугольной, овальной формы, простые изображения животных. Дети могут своевременно насыщать ворс кисти краской, промывать по окончании работы. Графическое изображение человека характеризуется наличием туловища, глаз, рта, носа, волос, иногда одежды и ее деталей. Дети могут *вырезать* ножницами по прямой, диагонали, к 5 годам овладевают приемами вырезывания предметов круглой и овальной формы. *Лепят* предметы круглой, овальной, цилиндрической формы, простейших животных, рыб, птиц.

К 5-ти годам ребенок выполняет элементарные танцевальные движения (пружинка, подскоки, кружение и т.д.). Может петь протяжно, при этом вместе начинать и заканчивать пение. Развитию исполнительской деятельности способствует доминирование в данном возрасте продуктивной мотивации (спеть песню, станцевать танец, сыграть на инструменте). Дети делают первые попытки творчества.

Возрастная характеристика, контингента детей 5-6 лет

Физическое развитие

Продолжается процесс окостенения скелета ребенка. Дошкольник более совершенно овладевает различными видами *движений*. Тело приобретает заметную устойчивость. Дети к 6 годам уже могут совершать пешие прогулки, но на небольшие расстояния. Шестилетние дети значительно точнее выбирают движения, которые им надо выполнить. У них обычно отсутствуют лишние движения, которые наблюдаются у детей 3-5 лет. В период с 5 до 6 лет ребенок постепенно начинает адекватно оценивать результаты своего участия в играх соревновательного характера. Удовлетворение полученным результатом к 6 годам



начинает доставлять ребенку радость, способствует эмоциональному благополучию и поддерживает положительное отношение к себе («я хороший, ловкий» и т.д.). Уже начинают наблюдаться различия в движениях мальчиков и девочек (у мальчиков - более прерывистые, у девочек – мягкие, плавные).

К 6 годам совершенствуется развитие мелкой *моторики* пальцев рук. Некоторые дети могут продеть шнурок в ботинок и завязать бантиком.

В старшем возрасте продолжают совершенствоваться *культурно-гигиенические навыки*: умеет одеться в соответствии с условиями погоды, выполняет основные правила личной гигиены, соблюдает правила приема пищи, проявляет навыки самостоятельности. Полезные привычки способствуют усвоению основ здорового образа жизни.

Познавательное-речевое развитие

Общение детей выражается в свободном диалоге со сверстниками и взрослыми, выражении своих чувств и намерений с помощью речевых и неречевых (жестовых, мимических, пантомимических) средств.

Продолжает совершенствоваться *речь*, в том числе ее звуковая сторона. Дети могут правильно воспроизводить шипящие, свистящие и сонорные звуки. Развивается фонематический слух, интонационная выразительность речи при чтении стихов в сюжетно-ролевой игре и в повседневной жизни. Совершенствуется грамматический строй речи. Дети используют все части речи, активно занимаются словотворчеством. Богаче становится лексика: активно используются синонимы и антонимы. Развивается связная речь: дети могут пересказывать, рассказывать по картинке, передавая не только главное, но и детали.

В *познавательной деятельности* продолжает совершенствоваться восприятие цвета, формы и величины, строения предметов; представления детей систематизируются. Дети называют не только основные цвета и их оттенки, но и промежуточные цветовые оттенки; форму прямоугольников, овалов, треугольников. К 6-ти годам дети легко выстраивают в ряд – по возрастанию или убыванию – до десяти предметов разных по величине. Однако дошкольники испытывают трудности при анализе пространственного положения объектов, если сталкиваются с несоответствием формы и их пространственного расположения. В старшем дошкольном возрасте продолжает развиваться образное мышление. Дети способны не только решить задачу в наглядном плане, но и совершить преобразования объекта. Продолжают совершенствоваться обобщения, что является основой словесно-логического мышления. 5-6 лет - это возраст творческого воображения. Дети самостоятельно могут сочинить оригинальные правдоподобные истории. Наблюдается переход от произвольного к произвольному вниманию.

Конструирование характеризуется умением анализировать условия, в которых протекает эта деятельность. Дети используют и называют различные детали деревянного конструктора. Могут заменять детали постройки в зависимости от имеющегося материала. Овладевают обобщенным способом обследования образца. Конструктивная деятельность может осуществляться на основе схемы, по замыслу и по условиям. Дети могут конструировать из бумаги, складывая ее в несколько раз (2,4,6 сгибов); из природного материала.

Социально-личностное развитие

Дети проявляют высокую познавательную активность. Ребенок нуждается в содержательных контактах со сверстниками. Их речевые контакты становятся все более длительными и активными. Дети самостоятельно объединяются в небольшие группы на основе взаимных симпатий. В этом возрасте дети имеют дифференцированное представление о своей



существенным признакам (женские и мужские качества, особенности проявления чувств).

Ярко проявляет интерес к игре.

В игровой деятельности дети шестого года жизни уже могут распределять роли до начала игры и строят свое поведение, придерживаясь роли. Игровое взаимодействие сопровождается речью, соответствующей и по содержанию, и интонационно взятой роли. Речь, сопровождающая реальные отношения детей, отличается от ролевой речи. При распределении ролей могут возникать конфликты, связанные с субординацией ролевого поведения. Наблюдается организация игрового пространства, в котором выделяются смысловой «центр» и «периферия». В игре дети часто пытаются контролировать друг друга - указывают, как должен вести себя тот или иной персонаж.

Ребенок пытается сравнивать ярко выраженные эмоциональные состояния, видеть проявления эмоционального состояния в выражениях, жестах, интонации голоса. Проявляет интерес к поступкам сверстников.

В трудовой деятельности освоенные ранее виды детского труда выполняются качественно, быстро, осознанно. Активно развиваются планирование и самооценивание трудовой деятельности.

Художественно-эстетическое развитие

В изобразительной деятельности 5-6 летний ребенок свободно может изображать предметы круглой, овальной, прямоугольной формы, состоящих из частей разной формы и соединений разных линий. Расширяются представления о цвете (знают основные цвета и оттенки, самостоятельно может приготовить розовый и голубой цвет). Старший возраст – это возраст активного *рисования*. Рисунки могут быть самыми разнообразными по содержанию: это жизненные впечатления детей, иллюстрации к фильмам и книгам, воображаемые ситуации. Обычно рисунки представляют собой схематичные изображения различных объектов, но могут отличаться оригинальностью композиционного решения. Изображение человека становится более детализированным и пропорциональным. По рисунку можно судить о половой принадлежности и эмоциональном состоянии изображенного человека. Рисунки отдельных детей отличаются оригинальностью, креативностью. В *лепке* детям не представляется трудности создать более сложное по форме изображение. Дети успешно справляются с вырезыванием предметов прямоугольной и круглой формы разных пропорций.

Старших дошкольников отличает яркая эмоциональная реакция на *музыку*. Появляется интонационно-мелодическая ориентация музыкального восприятия. Дошкольники могут петь без напряжения, плавно, отчетливо произнося слова; свободно выполняют танцевальные движения: полуприседания с выставлением ноги на пятку, поочередное выбрасывание ног вперед в прыжке и т.д. Могут импровизировать, сочинять мелодию на заданную тему. Формируются первоначальные представления о жанрах и видах музыки.

Возрастная характеристика, контингента детей 6-7 лет

Физическое развитие

К 7 годам скелет ребенка становится более крепким, поэтому он может выполнять различные *движения*, которые требуют гибкости, упругости, силы. Его тело приобретает заметную устойчивость, чему способствует усиленный рост ног. Ноги и руки становятся более выносливыми, ловкими, подвижными. В этом возрасте дети уже могут совершать довольно длительные прогулки, долго бегать, выполнять сложные физические упражнения.



У семилетних детей отсутствуют лишние движения. Ребята уже самостоятельно, без специальных указаний взрослого, могут выполнить ряд движений в определенной последовательности, контролируя их, изменяя (произвольная регуляция движений).

Ребенок уже способен достаточно адекватно оценивать результаты своего участия в подвижных и спортивных играх соревновательного характера. Удовлетворение полученным результатом доставляет ребенку радость и поддерживает положительное отношение к себе и своей команде («мы выиграли, мы сильнее»).

Имеет представление о своем физическом облике (высокий, толстый, худой, маленький и т.п.) и здоровье, заботиться о нем. Владеет *культурно-гигиеническими навыками* и понимает их необходимость.

Социально-личностное развитие

К семи годам у ребенка ярко проявляется уверенность в себе и чувство собственного достоинства, умение отстаивать свою позицию в совместной деятельности. Семилетний ребенок способен к волевой регуляции поведения, преодолению непосредственных желаний, если они противоречат установленным нормам, данному слову, обещанию. Способен проявлять волевые усилия в ситуациях выбора между «можно» и «нельзя», «хочу» и «должен». Проявляет настойчивость, терпение, умение преодолевать трудности. Может сдерживать себя, высказывать просьбы, предложения, несогласие в социально приемлемой форме. Произвольность поведения — один из важнейших показателей психологической готовности к школе.

Самостоятельность ребенка проявляется в способности без помощи взрослого решать различные задачи, которые возникают в повседневной жизни (самообслуживание, уход за растениями и животными, создание среды для самодеятельной игры, пользование простыми безопасными приборами — включение освещения, телевизора, проигрывателя и т.п.).

В сюжетно-ролевых *играх* дети 7-го года жизни начинают осваивать сложные взаимодействия людей, отражающих характерные значимые жизненные ситуации, например, свадьбу, болезнь и т.п. Игровые действия становятся более сложными, обретают особый смысл, который не всегда открывается взрослому. Игровое пространство усложняется. В нем может быть несколько центров, каждый из которых поддерживает свою сюжетную линию. При этом дети способны отслеживать поведение партнеров по всему игровому пространству и менять свое поведение в зависимости от места в нем (например, ребенок обращается к продавцу не просто как покупатель/, а как покупатель-мама). Если логика игры требует появления новой роли, то ребенок может по ходу игры взять на себя новую роль, сохранив при этом роль, взятую ранее.

Семилетний ребенок умеет заметить изменения настроения взрослого и сверстника, учесть желания других людей; способен к установлению устойчивых контактов со сверстниками. Ребенок семи лет отличается большим богатством и глубиной переживаний, разнообразием их проявлений и в то же время большей сдержанностью эмоций. Ему свойственно «*эмоциональное предвосхищение*» — предчувствие собственных переживаний и переживаний других людей, связанных с результатами тех или иных действий и поступков («Если я подарю маме свой рисунок, она очень обрадуется»).

Познавательное-речевое развитие

Происходит активное развитие диалогической речи. Диалог детей приобретает характер скоординированных предметных и речевых действий. В недрах диалогического *общения* старших дошкольников зарождается и формируется новая форма речи - монолог. Дошкольник внимательно слушает рассказы родителей, что



у них произошло на работе, живо интересуется тем, как они познакомились, при встрече с незнакомыми людьми спрашивают, кто это, есть ли у них дети и т.п.

У детей продолжает развиваться *речь*: ее звуковая сторона, грамматический строй, лексика. Развивается связная речь. В высказываниях детей отражаются как расширяющийся словарь, так и характер обобщений, формирующихся в этом возрасте. Дети начинают активно употреблять обобщающие существительные, синонимы, антонимы, прилагательные и т.д.

Познавательные процессы претерпевают качественные изменения; развивается произвольность действий. Наряду с наглядно-образным мышлением появляются элементы словесно-логического мышления. Продолжают развиваться навыки обобщения и рассуждения, но они еще в значительной степени ограничиваются наглядными признаками ситуации. Продолжает развиваться воображение, однако часто приходится констатировать снижение развития воображения в этом возрасте в сравнении со старшей группой. Это можно объяснить различными влияниями, в том числе средств массовой информации, приводящими к стереотипности детских образов. Внимание становится произвольным, в некоторых видах деятельности время произвольного сосредоточения достигает 30 минут. У детей появляется особый интерес к печатному слову, математическим отношениям. Они с удовольствием узнают буквы, овладевают звуковым анализом слова, счетом и пересчетом отдельных предметов.

К 7 годам дети в значительной степени освоили *конструирование* из строительного материала. Они свободно владеют обобщенными способами анализа как изображений, так и построек. Свободные постройки становятся симметричными и пропорциональными. Дети точно представляют себе последовательность, в которой будет осуществляться постройка. В этом возрасте дети уже могут освоить сложные формы сложения из листа бумаги и придумывать собственные. Усложняется конструирование из природного материала.

Художественно-эстетическое развитие

В *изобразительной деятельности* детей 6-7 лет *рисунки* приобретают более детализированный характер, обогащается их цветовая гамма. Более явными становятся различия между рисунками мальчиков и девочек. Мальчики охотно изображают технику, космос, военные действия; девочки обычно рисуют женские образы: принцесс, балерин, и т.д. Часто встречаются бытовые сюжеты: мама и дочка, комната и т.п. При правильном подходе у детей формируются художественно-творческие способности в изобразительной деятельности. Изображение человека становится еще более детализированным и пропорциональным. Появляются пальцы на руках, глаза, рот, нос, брови, подбородок. Одежда может быть украшена различными деталями. Предметы, которые дети лепят и вырезают, имеют различную форму, цвет, строение, по-разному расположены в пространстве. Вместе с тем могут к 7-ми годам передать конкретные свойства предмета с натуры. Семилетнего ребенка характеризует активная деятельностная позиция, готовность к спонтанным решениям, любопытство, постоянные вопросы к взрослому, способность к речевому комментированию процесса и результата собственной деятельности, стойкая мотивация достижений, развитое воображение. Процесс создания продукта носит творческий поисковый характер: ребенок ищет разные способы решения одной и той же задачи. Ребенок семи лет достаточно адекватно оценивает результаты своей деятельности по сравнению с другими детьми, что приводит к становлению представлений о себе и своих возможностях.



Значительно обогащается индивидуальная интерпретация *музыки*. Ребенок определяет к какому жанру принадлежит прослушанное произведение. Чисто и выразительно поет, правильно передавая мелодию (ускоряя, замедляя). Дошкольник может самостоятельно придумать и показать танцевальное или ритмическое движение.

2. Планируемые результаты усвоения программы.

Результатами освоения программы являются целевые ориентиры дошкольного образования, которые представляют собой социально-нормативные возрастные характеристики возможных достижений ребенка.

К целевым ориентирам дошкольного образования относятся следующие социально-нормативные возрастные характеристики возможных достижений ребенка:

Целевые ориентиры образования в раннем возрасте:

- ребенок интересуется окружающими предметами и активно действует с ними; эмоционально вовлечен в действия с игрушками и другими предметами, стремится проявлять настойчивость в достижении результата своих действий;
- использует специфические, культурно фиксированные предметные действия, знает назначение бытовых предметов (ложки, расчески, карандаша и пр.) и умеет пользоваться ими. Владеет простейшими навыками самообслуживания; стремится проявлять самостоятельность в бытовом и игровом поведении;
- владеет активной речью, включенной в общение; может обращаться с вопросами и просьбами, понимает речь взрослых; знает названия окружающих предметов и игрушек;
- стремится к общению со взрослыми и активно подражает им в движениях и действиях; появляются игры, в которых ребенок воспроизводит действия взрослого;
- проявляет интерес к сверстникам; наблюдает за их действиями и подражает им;
- проявляет интерес к стихам, песням и сказкам, рассматриванию картинки, стремится двигаться под музыку; эмоционально откликается на различные произведения культуры и искусства;
- у ребенка развита крупная моторика, он стремится осваивать различные виды движения (бег, лазанье, перешагивание и пр.).

Целевые ориентиры на этапе завершения дошкольного образования:

- ребенок овладевает основными культурными способами деятельности, проявляет инициативу и самостоятельность в разных видах деятельности - игре, общении, познавательно-исследовательской деятельности, конструировании и др.; способен выбирать себе род занятий, участников по совместной деятельности;
- ребенок обладает установкой положительного отношения к миру, к разным видам труда, другим людям и самому себе, обладает чувством собственного достоинства; активно взаимодействует со сверстниками и взрослыми, участвует в совместных играх. Способен договариваться, учитывать интересы и чувства других, сопереживать неудачам и радоваться успехам других, адекватно проявляет свои чувства, в том числе чувство веры в себя, старается разрешать конфликты;



- ребенок обладает развитым воображением, которое реализуется в разных видах деятельности, и прежде всего в игре; ребенок владеет разными формами и видами игры, различает условную и реальную ситуации, умеет подчиняться разным правилам и социальным нормам;
- ребенок достаточно хорошо владеет устной речью, может выражать свои мысли и желания, может использовать речь для выражения своих мыслей, чувств и желаний, построения речевого высказывания в ситуации общения, может выделять звуки в словах, у ребенка складываются предпосылки грамотности;
- у ребенка развита крупная и мелкая моторика; он подвижен, вынослив, владеет основными движениями, может контролировать свои движения и управлять ими;
- ребенок способен к волевым усилиям, может следовать социальным нормам поведения и правилам в разных видах деятельности, во взаимоотношениях со взрослыми и сверстниками, может соблюдать правила безопасного поведения и личной гигиены;
- ребенок проявляет любознательность, задает вопросы взрослым и сверстникам, интересуется причинно-следственными связями, пытается самостоятельно придумывать объяснения явлениям природы и поступкам людей; склонен наблюдать, экспериментировать. Обладает начальными знаниями о себе, о природном и социальном мире, в котором он живет; знаком с произведениями детской литературы, обладает элементарными представлениями из области живой природы, естествознания, математики, истории и т.п.; ребенок способен к принятию собственных решений, опираясь на свои знания и умения в различных видах деятельности.

II. СОДЕРЖАТЕЛЬНЫЙ РАЗДЕЛ.

1) Описание образовательной деятельности в соответствии с направлениями развития ребенка

При определении структуры содержательного раздела программа ориентируема на требования ФГОС ДО, который определяет в нем следующие структурные единицы:

- описание направлений развития ребенка, представленного в пяти образовательных областях;
- содержание психолого-педагогической работы по этим образовательным областям в разных возрастных группах (целостное представление Программы возрастной группы);
- описание видов деятельности в зависимости от возрастных особенностей детей;
- развитие игровой деятельности;
- формы, способы и методы реализации Программы с учетом возрастных и специфических особенностей детей, особенности образовательной деятельности разных видов и культурных практик;
- способы и направления поддержки детской инициативы;
- особенности взаимодействия педагогического коллектива с семьями воспитанников.

Содержание обязательной части (60%) Программы обеспечивает развитие личности, мотивации и способностей детей в различных видах деятельности.



В раскрытии сущности каждой структурной единицы за основу взят аналогичный раздел данной программы.

Направления развития и образования воспитанников (далее – образовательные области):

- социально-коммуникативное развитие;
- познавательное развитие;
- речевое развитие;
- художественно-эстетическое развитие;
- физическое развитие.

1.1. Образовательная область «Физическое развитие»

Цель:

- 1) гармоничное физическое развитие;
- 2) формирование интереса и ценностного отношения к занятиям физической культурой;
- 3) формирование основ здорового образа жизни.

Задачи:

1) Оздоровительные:

- охрана жизни и укрепление здоровья, обеспечение нормального функционирования всех органов и систем организм;
- всестороннее физическое совершенствование функций организма;
- повышение работоспособности и закаливание.

2) Образовательные:

- формирование двигательных умений и навыков;
- развитие физических качеств;
- овладение ребенком элементарными знаниями о своем организме, роли физических упражнений в его жизни, способах укрепления собственного здоровья.

3) Воспитательные:

- формирование интереса и потребности в занятиях физическими упражнениями;
- разностороннее гармоничное развитие ребенка (не только физическое, но и умственное, нравственное, эстетическое, трудовое).

Направления физического развития:

1) Приобретение детьми опыта в двигательной деятельности:

- связанной с выполнением упражнений;
- направленной на развитие таких физических качеств как координация и гибкость;



- способствующей правильному формированию опорно- двигательной системы организма, развитию равновесия, координации движений, крупной и мелкой моторики;
- связанной с правильным, не наносящим вреда организму, выполнением основных движений (ходьба, бег, мягкие прыжки, повороты в обе стороны).

2) *Становление целенаправленности и саморегуляции в двигательной сфере.*

3) *Становление ценностей здорового образа жизни, овладение его элементарными нормами и правилами (в питании, двигательном режиме, закаливании, при формировании полезных привычек и др.)*

Принципы физического развития:

1) *Дидактические:*

- систематичность и последовательность;
- развивающее обучение;
- доступность;
- воспитывающее обучение;
- учет индивидуальных и возрастных особенностей;
- сознательность и активность ребенка;
- наглядность.

2) *Специальные:*

- непрерывность;
- последовательность наращивания тренирующих воздействий;
- цикличность.

3) *Гигиенические:*

сбалансированность нагрузок;
 рациональность чередования деятельности и отдыха;
 возрастная адекватность;
 оздоровительная направленность всего образовательного процесса; осуществление лично- ориентированного обучения и воспитания.



Методы физического развития:

1) Наглядные:

- наглядно-зрительные приемы (показ физических упражнений, использование наглядных пособий, имитация, зрительные ориентиры);
- наглядно-слуховые приемы (музыка, песни);
- тактильно-мышечные приемы (непосредственная помощь воспитателя).

2) Словесные:

- объяснения, пояснения, указания;
- подача команд, распоряжений, сигналов;
- вопросы к детям;
- образный сюжетный рассказ, беседа;
- словесная инструкция.

3) Практические:

- Повторение упражнений без изменения и с изменениями;
- Проведение упражнений в игровой форме;
- Проведение упражнений в соревновательной форме.

Организация двигательного режима

Формы организации	Младшая группа	Средняя группа	Старшая группа	Подготовительная группа
Организованная и самостоятельная двигательная деятельность на прогулке	6 часов в неделю	8 часов в неделю	10 и более часов в неделю	
Утренняя гимнастика	5 -6 мин	6 -8 мин	8 – 10 мин	10 -12 мин
Упражнения после дневного сна	5 – 6 мин	6 -8 мин	8 – 10 мин	10 мин



Подвижные игры	6 – 10 мин	10 -15 мин	15-20 мин	15 – 20 мин
	Не менее 2 – 4 раз в день			
Спортивные игры	5 мин	8 – 12 мин	8 – 15 мин	8 – 15 мин
	Целенаправленное обучение не менее 1 раза в неделю			
Физкультурные упражнения на прогулке	6 – 10 мин	10 -12 мин	10 -15 мин	10 – 15 мин
	Ежедневно			
Самостоятельная двигательная деятельность в группе	20 мин	25 мин	30 мин	30 мин
Спортивные развлечения (один – два раза в месяц)	20 мин	30 мин	30 мин	40 – 50 мин
Спортивные праздники	–	40 мин	60 мин	60 мин
День здоровья	Не реже 1 раза в квартал			
Неделя здоровья	2 раза в год			

ПРИМЕРНАЯ МОДЕЛЬ ДВИГАТЕЛЬНОГО РЕЖИМА В МБДОУ

№	Формы организации	Особенности организации
1.	Утренняя гимнастика	Ежедневно на открытом воздухе или в зале, длительность- 6- 12 минут
2.	Двигательная разминка во время перерыва между занятиями	Ежедневно в течение 5- 6 минут
3.	Динамические паузы во время НОД	Ежедневно, в зависимости от вида и содержания занятий
4.	Подвижные игры и физические упражнения на прогулке	Ежедневно с учетом уровней двигательной активности (ДА) детей, длительность 12-15 минут.
5.	Индивидуальная работа по развитию движений на	Ежедневно во время прогулки, длительность- 12- 15 мин



	прогулке	
6.	Гимнастика после дневного сна в сочетании с контрастными воздушными ваннами	Ежедневно по мере пробуждения и подъема детей, длительность - не более 10 мин.
7.	НОД по физической культуре	3 раза в неделю (в средней, старшей и подготовительной одно на воздухе). Длительность- 10- 30 минут
8.	Самостоятельная двигательная деятельность	Ежедневно, под руководством воспитателя, продолжительность зависит от индивидуальных особенностей
9.	Физкультурно- спортивные праздники	2-3 раза в год (последняя неделя квартала)
10.	Неделя здоровья	1-2 раза в год
11.	Физкультурный досуг	1 раз в месяц
12.	Физкультурно- спортивные праздники	1- 2 раза в год на воздухе или в зале, длительность- не более 30 мин.
13.	Спортивные соревнования вне детского сада	Участвуют дети с высоким уровнем физической подготовленности
14.	Физкультурно - образовательная деятельность детей совместно с родителями в дошкольном учреждении	Определяется воспитателем и инструктором по физической культуре по обоюдному желанию родителей, воспитателей и детей
15.	Участие родителей в физкультурно-оздоровительных, массовых мероприятиях детского сада	Во время подготовки и проведения физкультурных досугов, праздников, недели здоровья, посещения открытых занятий



ЗДОРОВЬЕСБЕРЕГАЮЩИЕ ТЕХНОЛОГИИ ИСПОЛЬЗУЕМЫЕ В МБДОУ

№	Виды	Особенности организации
Медико-профилактические		
	<i>Закаливание</i> в соответствии с медицинскими показаниями	
1	обширное умывание после дневного сна (мытьё рук до локтя)	Дошкольные группы ежедневно
2	облегченная одежда	Все группы ежедневно
Профилактические мероприятия		
1.	Витаминотерапия	2 раза в год (осень, весна)
2.	витаминоизация 3-х блюд	ежедневно
3.	фитонцидотерапия (лук, чеснок)	осенне-зимний период
4.	чесночные бусы	ежедневно, по эпидпоказаниям
Медицинские		
1.	мониторинг здоровья воспитанников	в течение года
2.	плановые медицинские осмотры	2 раза в год
3.	антропометрические измерения	2 раза в год
4.	профилактические прививки	по возрасту
5.	кварцевание	по эпидпоказаниям
6.	организация и контроль питания детей	ежедневно
Физкультурно- оздоровительные		
1.	корректирующие упражнения (улучшение осанки, плоскостопие, зрение)	ежедневно
2.	зрительная гимнастика	ежедневно
3.	пальчиковая гимнастика	ежедневно
4.	дыхательная гимнастика	ежедневно
5.	динамические паузы	ежедневно



Образовательные		
1.	привитие культурно-гигиенических навыков	ежедневно
2.	Образовательная деятельность Дни здоровья	Дошкольные группы не реже 1 раза в месяц

Содержание психолого-педагогической работы

Задачи	Осуществляемая образовательная деятельность			
	НОД	ОД в ходе режимных моментов	в самостоятельной детской деятельности	при взаимодействии с семьями
ранний возраст				
<i>Развитие физических качеств (скоростных, силовых, гибкости, выносливости и координации)</i>				
-развивать и укреплять мышцы плечевого пояса, брюшного пресса, мышцы спины и гибкость позвоночника	Индивидуальная работа Игры-занятия Физкультурные занятия в зале и на воздухе Спортивно-физкультурные досуги и праздники Дни здоровья Ритмические танцевальные движения Физкульт. минутки	Индивидуальная работа Утренняя гимнастика Прогулка (утро/вечер) «Гимнастика пробуждения» Закаливание	Игра Игровые упражнения Подвижные народно-спортивные игры Самостоятельная двигательная активность детей	Консультации по запросам родителей Спортивно-физкультурные досуги и праздники Открытые занятия Физкультурные занятия детей совместно с родителями Дни открытых дверей
<i>Накопление и обогащение двигательного опыта детей (овладение основными движениями)</i>				
-совершенствовать навык ходьбы в различных направлениях, по кругу, с изменением темпа и направления, с переходом на бег, с перешагиванием, приставным шагом; -учить ползать, лазать, разнообразно действовать с мячом; -учить прыжкам на двух ногах на	Индивидуальная работа Подвижные игры и игровые упражнения Физкультурные игры-занятия в зале и на воздухе Игры-занятия Спортивные, физкультурные досуги и праздники	Индивидуальная работа Утренняя гимнастика Прогулка «Гимнастика пробуждения» Закаливание	Самостоятельная двигательная деятельность детей Игра Игровые упражнения Подвижные народно-спортивные игры	Домашние занятия родителей с детьми Оформление информационных материалов Спортивно-физкультурные досуги и праздники Открытые занятия Физкультурные занятия



<p>одном месте, с продвижением вперёд; - учить безбоязненно вхождению в воду, погружению лица, головы в воду, открывание глаз в воде, доставание игрушек со дна, лежание на груди и на спине с одновременным выполнением движений руками и ногами, попытки скольжения, ныряния.</p>	<p>Дни здоровья Игры-забавы</p>			<p>детей совместно с родителями Дни открытых дверей</p>
--	--	--	--	--

Формирование у воспитанников потребности в двигательной активности и физическом совершенствовании

<p>-развивать желание играть в подвижные игры с простым содержанием, несложными движениями; -развивать умение играть в игры, совершенствующие основные движения; -учить выразительности движений.</p>	<p>Игры-занятия Индивидуальная работа Подвижные игры и игровые упражнения Физкультурные игры-занятия в зале и на воздухе Ритмические танцевальные движения</p>	<p>Индивидуальная работа Утренняя гимнастика Прогулка (утро/вечер) Игры-занятия «Гимнастика пробуждения»</p>	<p>Самостоятельная двигательная деятельность детей Игра Игровые упражнения Подвижные народно-спортивные игры</p>	<p>Консультации по запросам родителей Спортивно-физкультурные досуги и праздники Семинары-практикумы</p>
---	--	---	---	--

Защита, охрана и укрепление физического и психического здоровья детей

<p>- соблюдение санитарно-гигиенических норм и требований, учет индивидуальных особенностей детей, оптимальный уровень двигательной активности</p>	<p>Утренняя гимнастика игрового характера. Двигательная активность (подвижные игры). Игровые занятия. Наблюдения, игры. Действия с дидактическим материалом и игрушками.</p>	<p>Показ, объяснение, личный пример педагога, беседа.</p>	<p>Игра, предметная деятельность, ориентированная на зону ближайшего развития (игровую деятельность). Действия с предметами, орудиями, дидактическими игрушками.</p>	<p>Беседы, консультации, консультативные встречи по заявкам, согласование индивидуальных планов оздоровления</p>
--	--	---	---	--

Воспитание культурно-гигиенических навыков

<p>- обучение правилам личной гигиены, побуждение детей к самостоятельности и опрятности при приеме пищи, одевании и</p>	<p>Занятия традиционные, сюжетные, тематические. Индивидуальная работа. тематические беседы.</p>	<p>Показ, объяснение, личный пример педагога, беседа.</p>	<p>Игра, предметная деятельность, ориентированная на зону ближайшего развития</p>	<p>- обучение правилам личной гигиены, побуждение детей к самостоятельности и опрятности при приеме</p>
--	--	---	---	---



раздевании.	Игровые ситуации, дидактические игры. Беседы о личной гигиене.		(игровую деятельность). Действия с предметами, орудиями, дидактическими игрушками.	пищи, одевании и раздевании.
-------------	--	--	--	------------------------------

Привитие навыков сохранения и укрепления здоровья

- закаливание, массаж, физиотерапия, витаминотерапия, вакцинация	Выполнение назначенных оздоровительных и закаливающих процедур, обучение навыкам точечного самомассажа.	Показ, объяснение, личный пример педагога, беседы с детьми о значении закаливающих процедур.	Действия с предметами, орудиями, дидактическими игрушками.	- закаливание, физиотерапия, витаминотерапия, вакцинация
--	---	--	--	--

Младший дошкольный возраст

Развитие физических качеств (скоростных, силовых, гибкости, выносливости и координации)

Вторая младшая группа

-развивать и укреплять мышцы плечевого пояса, брюшного пресса, мышцы спины и гибкость позвоночника; -упражнять в сохранении равновесия при ходьбе по ограниченной поверхности, при кружении; -учить скатываться на санках с невысоких горок, скользить по ледяной дорожке(с поддержкой взрослых); -учить кататься на трёхколёсном велосипеде по прямой, по кругу, с поворотами направо и налево;	Индивидуальная работа Физкультурные занятия в зале и на воздухе Спортивно-физкультурные досуги и праздники Дни здоровья Ритмические танцевальные движения Физкульт минутки Лечебная гимнастика Подвижные игры и физкультурные упражнения на открытом воздухе Массаж Туристические походы Целевые прогулки	Индивидуальная работа Физкультурные занятия в зале и на воздухе Утренняя гимнастика Прогулка (утро/вечер) «Гимнастика пробуждения» Проблемные ситуации	Самостоятельная двигательная деятельность детей Игра Игровые упражнения	Консультации по запросам родителей Спортивно-физкультурные досуги и праздники Семинары-практикумы Домашние занятия родителей с детьми Открытые занятия
---	---	--	---	--

Накопление и обогащение двигательного опыта детей (овладение основными движениями)

- учить ходить и бегать, не шаркая ногами, не опуская головы, сохраняя перекрёстную координацию рук и	Индивидуальная работа Подвижные игры и игровые упражнения	Индивидуальная работа Физкультурные	Самостоятельная двигательная деятельность детей	Консультации по запросам родителей Спортивно-физкультурные
---	--	--	---	---



ног; -учить строиться в колонну по одному, в шеренгу, круг, находить своё место при перестроении; -учить энергично отталкиваться двумя ногами и правильно приземляться в прыжках с высоты, на месте и с продвижением вперёд; -закреплять умение энергично отталкивать мячи при катании, бросании, ловить мяч двумя руками одновременно.	Физкультурные игры-занятия в зале и на воздухе Спортивные, физкультурные досуги и праздники Дни здоровья Игры-забавы «Школа мяча» «Школа скакалки» Игры с элементами спортивных упражнений	занятия в зале и на воздухе Утренняя гимнастика Прогулка (утро/вечер) Проблемные ситуации	Игра Игровые упражнения	досуги и праздники Открытые занятия Физкультурные занятия детей совместно с родителями Дни открытых дверей Семинары-практикумы Домашние занятия родителей с детьми
--	--	--	----------------------------	---

Формирование у воспитанников потребности в двигательной активности и физическом совершенствовании

-развивать активность и творчество в процессе двигательной деятельности; -организовывать подвижные игры со сменой видов деятельности;	Индивидуальная работа Подвижные игры и игровые упражнения Физкультурные игры-занятия в зале и на воздухе Ритмические, танцевальные движения Каникулы	Индивидуальная работа Утренняя гимнастика Прогулка (утро/вечер) Занятия	Самостоятельная двигательная деятельность детей Игровая деятельность Игровые упражнения Подвижные народно-спортивные игры	Консультации по запросам родителей Спортивно-физкультурные досуги и праздники Семинары-практикумы Дни открытых дверей
--	--	--	--	--

Защита, охрана и укрепление физического и психического здоровья детей

- соблюдение санитарно-гигиенических норм и требований, учет индивидуальных особенностей детей, оптимальный уровень двигательной активности	Утренняя гимнастика игрового характера. Двигательная активность (подвижные игры). Занятия традиционные и игровые. Наблюдения, игры. Действия с дидактическим материалом и игрушками.	Показ, объяснение, личный пример педагога, беседа, проблемные ситуации.	Игра, предметная деятельность, ориентированная на зону ближайшего развития (игровую деятельность). Действия с предметами, орудиями.	Беседы, консультации, консультативные встречи по заявкам, согласование индивидуальных планов оздоровления
---	--	---	--	---

воспитание культурно-гигиенических навыков

- обучение правилам личной	Занятия традиционные,	Показ, объяснение,	Игра, предметная	- обучение правилам личной
----------------------------	-----------------------	--------------------	------------------	----------------------------



гигиены, побуждение детей к самостоятельности и опрятности при приеме пищи, одевании и раздевании.	сюжетные, тематические. Индивидуальная работа. тематические беседы. Игровые ситуации, дидактические игры. Беседы о личной гигиене.	личный пример педагога, беседа.	деятельность, ориентированная на зону ближайшего развития (игровую деятельность). Действия с предметами, орудиями, дидактическими игрушками.	гигиены, побуждение детей к самостоятельности и опрятности при приеме пищи, одевании и раздевании.
--	--	---------------------------------	--	--

Подведение дошкольников к пониманию целостности человеческого организма

- формирование представления о себе как об отдельном человеке, ознакомление со строением тела, знакомство со способами заботы о себе и окружающих	В занятиях по ознакомлению с окружающим миром. Тематические беседы. Дидактические игры. Чтение художественной литературы.	Показ, объяснение, беседа.	Игра, подражательные действия с предметами, орудиями, ролевые игры, дидактическими игрушками, рассматривание фотографий, картинок.	- формирование представления о себе как об отдельном человеке, ознакомление со строением тела, знакомство со способами заботы о себе и окружающих
---	---	----------------------------	--	---

Привитие навыков сохранения и укрепления здоровья

- закаливание, массаж, физиотерапия, витаминотерапия, вакцинация	Тематические беседы. Дидактические игры. Чтение художественной литературы. Обучение приемам точечного массажа. Полоскание горла. Топтание в холодной водопроводной воде перед сном. Воздушные ванны.	Показ, объяснение, личный пример педагога, беседы с детьми о значении закаливающих процедур.	Игра, подражательные действия с предметами, орудиями, ролевые игры, дидактическими игрушками, рассматривание фотографий, картинок.	Консультации, согласование назначенных процедур.
--	--	--	--	--

Средняя группа

Развитие физических качеств (скоростных, силовых, гибкости, выносливости и координации)

- развивать психофизические качества: быстроту, выносливость, гибкость, ловкость и др.; - учить перестроениям, соблюдая дистанцию при передвижении; - учить кататься на двухколёсном	Индивидуальная работа Физкультурные занятия в зале и на воздухе Спортивно-физкультурные досуги и праздники в том числе и на воде	Индивидуальная работа Физкультурные занятия в зале и на воздухе Утренняя гимнастика	Самостоятельная двигательная деятельность детей Игра Игровые упражнения	Консультации по запросам родителей Спортивно-физкультурные досуги и праздники Семинары-практикумы Домашние занятия
--	--	---	---	---



велосипеде по прямой, по кругу.	Дни здоровья Ритмические танцевальные движения Физкульт минутки Подвижные игры и физкультурные упражнения на открытом воздухе Массаж Целевые прогулки	Прогулка (утро/вечер) «Гимнастика пробуждения» Проблемные ситуации		родителей с детьми Открытые занятия
---------------------------------	--	--	--	--

Накопление и обогащение двигательного опыта детей (овладение основными движениями)

- закреплять и развивать умение ходить и бегать с согласованными движениями рук и ног; - учить ползать, пролезать подлезать, перелезть через предметы, перелезть с одного пролёта гимнастической стенки на другой; - учить энергично отталкиваться и правильно приземляться в прыжках на двух ногах на месте и с продвижением вперёд; - учить прыжкам через короткую скакалку; - закреплять умение принимать правильное исходное положение при метании; - учить отбивать мяч о землю правой и левой рукой, бросать и ловить его кистями рук (не прижимая к груди).	Индивидуальная работа Подвижные игры и игровые упражнения Физкультурные игры-занятия в зале и на воздухе Игры-занятия в бассейне Спортивные, физкультурные досуги и праздники Дни здоровья Игры-забавы «Школа мяча» «Школа скакалки» Игры с элементами спортивных упражнений	Индивидуальная работа Физкультурные занятия в зале и на воздухе Утренняя гимнастика Прогулка (утро/вечер) Проблемные ситуации	Самостоятельная двигательная деятельность детей Игра Игровые упражнения	Консультации по запросам родителей Спортивно-физкультурные досуги и праздники Открытые занятия Физкультурные занятия детей совместно с родителями Дни открытых дверей Семинары-практикумы Домашние занятия родителей с детьми
---	---	---	---	---

Формирование у воспитанников потребности в двигательной активности и физическом совершенствовании

- учить выполнять ведущую роль в подвижной игре, осознанно относиться к выполнению правил	Индивидуальная работа Подвижные игры и игровые упражнения	Индивидуальная работа Утренняя гимнастика	Самостоятельная двигательная деятельность детей	Консультации по запросам родителей Спортивно-физкультурные
---	--	--	---	---



игры; - развивать организованность, самостоятельность, инициативность, умение поддерживать дружеские взаимоотношения со сверстниками.	Физкультурные игры-занятия в зале и на воздухе Ритмические, танцевальные движения Каникулы	Прогулка (утро/вечер) Занятия	Игровая деятельность Игровые упражнения Подвижные народно-спортивные игры	досуги и праздники Семинары-практикумы Дни открытых дверей
--	--	----------------------------------	---	--

Защита, охрана и укрепление физического и психического здоровья детей

- соблюдение санитарно-гигиенических норм и требований, учет индивидуальных особенностей детей, оптимальный уровень двигательной активности	Утренняя гимнастика игрового характера. Двигательная активность (подвижные игры). Занятия традиционные и игровые. Наблюдения, игры. Действия с дидактическим материалом и игрушками.	Показ, объяснение, беседа.	Ролевые игры, действия с предметами, орудиями, дидактическими игрушками.	Беседы, консультации, консультативные встречи по заявкам, согласование индивидуальных планов оздоровления
---	--	----------------------------	--	---

Воспитание культурно-гигиенических навыков

- закрепление навыков личной гигиены, воспитание чувства взаимопомощи. - побуждение детей к самостоятельности и опрятности при приеме пищи, одевании и раздевании).	Занятия традиционные, игровые, тематические; беседы, игровые ситуации	Гигиенические процедуры. Порядок раздевания и одевания. Беседа.	Ролевые игры, действия с предметами, орудиями, дидактическими игрушками.	- закрепление навыков личной гигиены, воспитание чувства взаимопомощи. - побуждение детей к самостоятельности и опрятности при приеме пищи, одевании и раздевании).
--	---	--	--	--

Подведение дошкольников к пониманию целостности человеческого организма

- формирование представления о себе как об отдельном человеке, ознакомление со строением тела, знакомство со способами заботы о себе и окружающих	В занятиях по ознакомлению с окружающим миром. Тематические беседы. Дидактические игры. Чтение художественной литературы.	Показ, объяснение, беседа.	Ролевые игры, действия с предметами, орудиями, дидактическими игрушками.	Консультации, беседы. Консультативные встречи по заявкам. Уголки здоровья.
---	--	----------------------------	--	---

Привитие навыков сохранения и укрепления здоровья

- закаливание, массаж,	Выполнение назначенных	Показ, объяснение,	Ролевые игры, действия с	Консультации, беседы.
------------------------	------------------------	--------------------	--------------------------	-----------------------



физиотерапия, витаминотерапия, вакцинация	процедур, беседы с детьми о их значении. Обучение навыкам точечного самомассажа. Полоскание рта после еды и горла. Топтание в холодной водопроводной воде перед сном. Воздушные ванны.	личный пример педагога, беседы с детьми о значении закаливающих процедур.	предметами, орудиями, дидактическими игрушками.	Консультативные встречи по заявкам. Уголки здоровья. Согласование назначенных процедур.
---	--	---	---	--

Формирование начальных представлений о здоровом образе жизни

- формирование представления о себе как об отдельном человеке, ознакомление со строением тела, знакомство со способами заботы о себе и окружающих	В занятиях по ознакомлению с окружающим миром. Тематические беседы. Дидактические игры. Праздники здоровья	Ролевые игры, действия с предметами, орудиями, дидактическими игрушками.	Ролевые игры, действия с предметами, орудиями, дидактическими игрушками.	Консультации, беседы. Открытые просмотры. Совместные игры.
---	---	--	--	--

Старший дошкольный возраст

Старшая группа

Развитие физических качеств (скоростных, силовых, гибкости, выносливости и координации)

- продолжать формировать правильную осанку, умение осознанно выполнять движения; - развивать быстроту, силу, выносливость, ловкость, гибкость; - кататься на двухколёсном велосипеде, на самокате;	Индивидуальная работа Физкультурные занятия в зале и на воздухе Спортивно-физкультурные досуги и праздники Дни здоровья Ритмические танцевальные движения Физкульт минутки Подвижные игры и физкультурные упражнения на открытом воздухе Массаж Целевые прогулки	Индивидуальная работа Физкультурные занятия в зале и на воздухе Утренняя гимнастика Прогулка (утро/вечер) «Гимнастика пробуждения» Проблемные ситуации	Самостоятельная двигательная деятельность детей Игра Игровые упражнения	Консультации по запросам родителей Спортивно-физкультурные досуги и праздники Семинары-практикумы Домашние занятия родителей с детьми Открытые занятия Оформление информационных материалов
--	--	---	---	--



Накопление и обогащение двигательного опыта детей (овладение основными движениями)				
<p>- закреплять умение легко ходить и бегать, энергично отталкиваясь от опоры, бегать наперегонки, с преодолением препятствий;</p> <p>- учить лазать по гимнастической стенке, меняя темп;</p> <p>- учить прыгать в длину, в высоту с разбега, правильно разбегаться;</p> <p>-учить сочетать замах с броском при метании, подбрасывать и ловить мяч одной рукой, отбивать его правой и левой рукой на месте и вести его при ходьбе.</p>	<p>Индивидуальная работа</p> <p>Подвижные игры и игровые упражнения</p> <p>Физкультурные игры-занятия в зале и на воздухе</p> <p>Спортивные, физкультурные досуги и праздники</p> <p>Дни здоровья</p> <p>«Школа мяча»</p> <p>«Школа скакалки»</p> <p>Неделя здоровья</p> <p>Игры с элементами спортивных упражнений</p> <p>Мини-туризм</p>	<p>Индивидуальная работа</p> <p>Физкультурные занятия в зале и на воздухе</p> <p>Утренняя гимнастика</p> <p>Прогулка (утро/вечер)</p> <p>Проблемные ситуации</p>	<p>Самостоятельная двигательная деятельность детей</p> <p>Игровая деятельность</p> <p>Игровые упражнения</p>	<p>Консультации по запросам родителей</p> <p>Спортивно-физкультурные досуги и праздники</p> <p>Открытые занятия</p> <p>Физкультурные занятия детей совместно с родителями</p> <p>Дни открытых дверей</p> <p>Семинары-практикумы</p> <p>Домашние занятия родителей с детьми</p> <p>Оформление информационных материалов</p>
Формирование у воспитанников потребности в двигательной активности и физическом совершенствовании				
<p>- учить элементам спортивных игр, играм с элементами соревнования, играм-эстафетам;</p> <p>- поддерживать интерес к различным видам спорта, сообщать некоторые сведения о событиях спортивной жизни страны;</p>	<p>Индивидуальная работа</p> <p>Подвижные игры и игровые упражнения</p> <p>Физкультурные игры-занятия в зале и на воздухе</p> <p>Ритмические, танцевальные движения</p> <p>Каникулы</p> <p>Продуктивная деятельность</p>	<p>Индивидуальная работа</p> <p>Утренняя гимнастика</p> <p>Прогулка (утро/вечер)</p>	<p>Самостоятельная двигательная деятельность детей</p> <p>Игровая деятельность</p> <p>Игровые упражнения</p> <p>Подвижные народно-спортивные игры</p>	<p>Консультации по запросам родителей</p> <p>Спортивно-физкультурные досуги и праздники</p> <p>Семинары-практикумы</p> <p>Дни открытых дверей</p> <p>Экскурсии</p> <p>Оформление информационных материалов</p>
Защита, охрана и укрепление физического и психического здоровья детей				
<p>- соблюдение санитарно-гигиенических норм и требований, учет индивидуальных особенностей детей, оптимальный уровень двигательной активности</p>	<p>Утренняя гимнастика игрового характера.</p> <p>Двигательная активность (подвижные игры).</p> <p>Обучающие занятия.</p> <p>Наблюдения, игры.</p>	<p>Использование различных естественно возникающих ситуаций, беседы, рассказ воспитателя</p>	<p>Сюжетно-ролевые игры, игры-упражнения, рассматривание иллюстраций и тематических сюжетных картинок.</p>	<p>Беседы, консультации, консультативные встречи по заявкам, согласование индивидуальных планов оздоровления</p>



	Действия с дидактическим материалом и игрушками, чтение художественной литературы.			
Воспитание культурно-гигиенических				
- формирование потребности в соблюдении навыков личной гигиены. - расширение представлений о значимости чистоты и режима дня для человека.	Беседы о личной гигиене. Наблюдения, игры. Действия с дидактическим материалом и игрушками, чтение художественной литературы.	Использование различных естественно возникающих ситуаций, беседы, рассказ воспитателя	Сюжетно-ролевые игры, игры-упражнения, рассматривание иллюстраций и тематических сюжетных картинок.	
Подведение дошкольников к пониманию целостности человеческого организма				
	Игровые занятия, беседы, рассказ воспитателя, чтение художественной литературы, рассматривание иллюстраций.	Использование различных естественно возникающих ситуаций, беседы, рассказ воспитателя	Сюжетно-ролевые игры, игры-упражнения, рассматривание иллюстраций и тематических сюжетных картинок.	
Привитие навыков сохранения и укрепления здоровья				
- формирование представления о роли солнечного света, воздуха и воды в жизни человека и их влияние на здоровье	В занятиях по ознакомлению с окружающим миром. Тематические беседы. Игры-предположения, чтение художественной литературы. Праздники здоровья	Использование различных естественно возникающих ситуаций, беседы, рассказ воспитателя.	Сюжетно-ролевые игры, действия с предметами, орудиями, дидактическими игрушками. Лепка. Рисование	
Формирование начальных представлений о здоровом образе жизни				
- ознакомление с понятиями «здоровье», «болезнь»; обучение заботе о своем здоровье, осознанной необходимости лечения при заболевании	В занятиях по ознакомлению с окружающим миром. Тематические беседы. Дидактические игры. Игры-предположения, чтение художественной	Использование различных естественно возникающих ситуаций, беседы, рассказ воспитателя.	Сюжетно-ролевые игры, действия с предметами, орудиями, дидактическими игрушками. Лепка. Рисование	Консультации, беседы. Открытые просмотры. Совместные игры.



	литературы. Праздники здоровья			
Подготовительная к школе группа				
Развитие физических качеств (скоростных, силовых, гибкости, выносливости и координации)				
- продолжать упражнять в статическом и динамическом равновесии, развивать координацию движений и ориентировку в пространстве; - закреплять навыки выполнения спортивных упражнений.	Индивидуальная работа Физкультурные занятия в зале и на воздухе Спортивно-физкультурные досуги и праздники Дни здоровья Ритмические танцевальные движения Физкульт минутки Подвижные игры и физкультурные упражнения на открытом воздухе Массаж Целевые прогулки	Индивидуальная работа Физкультурные занятия в зале и на воздухе Утренняя гимнастика Прогулка (утро/вечер) «Гимнастика пробуждения» Проблемные ситуации	Самостоятельная двигательная деятельность детей Игра Игровые упражнения	Консультации по запросам родителей Спортивно-физкультурные досуги и праздники Семинары-практикумы Домашние занятия родителей с детьми Открытые занятия Оформление информационных материалов
Накопление и обогащение двигательного опыта детей (овладение основными движениями)				
- совершенствовать технику основных движений, добиваясь естественности, лёгкости, точности, выразительности их выполнения; - закреплять умение соблюдать заданный темп в ходьбе и беге; - учить быстро перестраиваться на месте и во время движения, ровняться в колонне, шеренге, кругу.	Индивидуальная работа Подвижные игры и игровые упражнения Физкультурные игры-занятия в зале и на воздухе Спортивные, физкультурные досуги и праздники Дни здоровья «Школа мяча» «Школа скакалки» Неделя здоровья Игры с элементами спортивных упражнений Мини-туризм	Индивидуальная работа Физкультурные занятия в зале и на воздухе Утренняя гимнастика Прогулка (утро/вечер) Проблемные ситуации	Самостоятельная двигательная деятельность детей Игровая деятельность Игровые упражнения	Консультации по запросам родителей Спортивно-физкультурные досуги и праздники Открытые занятия Физкультурные занятия детей совместно с родителями Дни открытых дверей Семинары-практикумы Домашние занятия родителей с детьми Оформление информационных



				материалов
Формирование у воспитанников потребности в двигательной активности и физическом совершенствовании				
- формировать потребность в ежедневной двигательной активности; - учить самостоятельно организовывать подвижные игры, комбинировать движения; - поддерживать интерес к физической культуре и спорту, отдельным достижениям в области спорта.	Индивидуальная работа Подвижные игры и игровые упражнения Физкультурные игры-занятия в зале и на воздухе Ритмические, танцевальные движения Каникулы Продуктивная деятельность	Индивидуальная работа Утренняя гимнастика Прогулка (утро/вечер)	Самостоятельная двигательная деятельность детей Игровая деятельность Игровые упражнения Подвижные народно-спортивные игры	Консультации по запросам родителей Спортивно-физкультурные досуги и праздники Семинары-практикумы Дни открытых дверей Экскурсии Оформление информационных материалов
Защита, охрана и укрепление физического и психического здоровья детей				
- соблюдение санитарно-гигиенических норм и требований, учет индивидуальных особенностей детей, оптимальный уровень двигательной активности	Утренняя гимнастика игрового характера. Двигательная активность (подвижные игры). Занятия традиционные и игровые. Наблюдения, игры. Действия с дидактическим материалом и игрушками.	Использование различных естественно возникающих ситуаций, беседы, рассказ воспитателя.	Сюжетно-ролевые игры, действия с предметами, орудиями, дидактическими игрушками. Лепка. Рисование	Консультации, беседы. Консультативные встречи по заявкам. Уголки здоровья. Согласование назначенных процедур.
Воспитание культурно-гигиенических навыков				
- формирование потребности в соблюдении навыков личной гигиены; - расширение представления о значимости чистоты и режима дня для человека.	Занятия традиционные и игровые. Наблюдения, игры. Действия с дидактическим материалом и игрушками. Чтение художественной литературы. Специально созданные ситуации.	Использование различных естественно возникающих ситуаций, беседы, рассказ воспитателя.	Сюжетно-ролевые игры, действия с предметами, орудиями, дидактическими игрушками. Лепка. Рисование. Рассматривание иллюстраций и тематических картинок.	
Подведение дошкольников к пониманию целостности человеческого организм:				
- формирование представлений о целостности человеческого	Занятия традиционные и игровые.	Использование различных	Сюжетно-ролевые игры, действия с предметами,	



организма;	Действия с дидактическим материалом и игрушками. Беседа с использованием демонстрационного и раздаточного материала. Чтение художественной литературы. Дидактические игры. задания.	естественно возникающих ситуаций, беседы, рассказ воспитателя.	орудиями, дидактическими игрушками. Лепка. Рисование. Рассматривание иллюстраций и тематических картинок.	
<i>Привитие навыков сохранения и укрепления здоровья</i>				
- формирование представления о роли солнечного света, воздуха и воды в жизни человека и их влияние на здоровье	Занятия традиционные и игровые. Действия с дидактическим материалом и игрушками. Беседа с использованием демонстрационного и раздаточного материала. Чтение художественной литературы. Дидактические игры, задания.	Использование различных естественно возникающих ситуаций, беседы, рассказ воспитателя.	Сюжетно-ролевые игры, действия с предметами, орудиями, дидактическими игрушками. Лепка. Рисование. Рассматривание иллюстраций и тематических картинок.	
<i>Формирование начальных представлений о здоровом образе жизни</i>				
- формирование представлений о составляющих здорового образа жизни, воспитание положительного отношение к нему	Беседа с использованием демонстрационного и раздаточного материала. Чтение художественной литературы. Дидактические игры, задания.	Использование различных естественно возникающих ситуаций, беседы, рассказ воспитателя.	Сюжетно-ролевые игры, действия с предметами, орудиями, дидактическими игрушками. Лепка. Рисование. Рассматривание иллюстраций и тематических картинок.	

Спектр задач физического развития и валеологического воспитания в МБДОУ д/с № 48 решается за счет рационально-организованного двигательного режима, разработанного с учетом возрастных особенностей детей, сезонных условий и предусматривает оптимальное сочетание различных форм двигательной активности.



Основные методы

Привлечение внимания ребенка к физическим упражнениям как особому объекту познания: педагог использует показ в сочетании с объяснением, частичный показ движений, показ некоторых упражнений ребенком, указания, анализ, оценку движений ребенка, побуждает к оценке движений товарища и элементарной самооценке.

Рассматривание физкультурных пособий, **выделение их свойств** и **выполнение движений** с ними в соответствии с этими свойствами.

Использование **специальных подводящих упражнений**, создающих мышечное ощущение правильного выполнения элемента техники основного движения, спортивного упражнения.

Развитие физических качеств с помощью равномерного, посменного, игрового, соревновательного методов.

Организация подготовительного периода, направленного на развитие физических качеств у детей перед обучением технике наиболее сложных основных движений: прыжков в длину и высоту с разбега, лазания по лестнице разноименным способом, метания в даль способами «прямой рукой сверху», «прямой рукой снизу», «прямой рукой сверху», «из-за спины через плечо».

Беседы, чтение детской художественной литературы, **рассматривание** картин, фотографий, **просмотр** видеофильмов, компьютерных презентаций о различных физических упражнениях, видах спорта, спортсменах разного возраста.

Дидактические игры, моделирующие структуру основного движения, общеразвивающего упражнения, расширяющие представления о физических упражнениях. Это могут быть игры «Оживи человечка», «Составь комплекс из карточек», «Что не так?».

Изобразительная деятельность, позволяющая детям в рисунке отразить свое отношение к физической культуре, свои интересы.

Образовательный процесс выстраивается на основе технологий здоровьесбережения, где выделены основные направления по формированию культуры здоровья субъектов образовательного процесса, повышению функциональных резервов организма детей, уровней физического, психического и социального здоровья, формирования осознанного отношения каждого участника образовательного процесса к состоянию собственного здоровья и здоровья окружающих.

Основные методы работы с детьми

Инициирование разнообразных игровых проблемных и поисковых ситуаций ситуационные задания

Организация простейших **практических ситуаций**: как поступить, как заботиться о своем организме.

Вовлечение детей **в проектную деятельность**

Предложение самостоятельно **решить задачи**, связанные со здоровым образом жизни и здоровьесберегающим поведением

Придумывание рекламы полезных для здоровья продуктов, рецепт «Салата здоровья», **рисование плаката** для малышей

Дидактические игры здоровьесберегающего содержания: «В гостях у Айболита», «Уроки Мойдодыра», «Полезные и вредные привычки» и т.д.

Активизация творческой деятельности, предложение детям рисовать или придумать загадки на тему здоровья.

активизация детей в умении самостоятельно переносить в игру правила здоровьесберегающего поведения

Чтение детям литературных произведений соответствующей тематики



Образовательная область	Формы взаимодействия с семьями воспитанников
Физическое развитие	<ol style="list-style-type: none"> 1. Изучение состояния здоровья детей совместно со специалистами детской поликлиники, медицинским персоналом и родителями. Ознакомление родителей с результатами. 2. Изучение условий семейного воспитания через анкетирование, индивидуальные беседы. 3. Формирование банка данных об особенностях развития и медико-педагогических условиях жизни ребёнка в семье с целью разработки индивидуальных программ физкультурно-оздоровительной работы с детьми, направленной на укрепление их здоровья. 4. Создание условий для укрепления здоровья и снижения заболеваемости детей в ДОУ и семье: <ul style="list-style-type: none"> ▪ Зоны физической активности, ▪ Закаливающие процедуры, ▪ Оздоровительные мероприятия и т.п. 5. Организация целенаправленной работы по пропаганде здорового образа жизни среди родителей. 6. Ознакомление родителей с содержанием и формами физкультурно-оздоровительной работы в ДОУ. 7. Тренинг для родителей по использованию приёмов и методов оздоровления (дыхательная и артикуляционная гимнастика, физические упражнения и т.д.) с целью профилактики заболевания детей. 8. Ознакомление родителей с нетрадиционными методами оздоровления детского организма. 9. Использование интерактивных методов для привлечения внимания родителей к физкультурно-оздоровительной сфере: организация конкурсов, викторин, проектов, развлечений и т.п. 10. Пропаганда и освещение опыта семейного воспитания по физическому развитию детей и расширения представлений родителей о формах семейного досуга. 11. Консультативная, санитарно-просветительская и медико-педагогическая помощь семьям с учётом



	<p>преобладающих запросов родителей на основе связи ДООУ с медицинскими учреждениями.</p> <p>12. Организация «круглых столов» по проблемам оздоровления и физического развития с участием медицинских работников.</p> <p>13. Организации дискуссий с элементами практикума по вопросам физического развития и воспитания детей.</p> <p>14. Проведение дней открытых дверей, вечеров вопросов и ответов, совместных развлечений с целью знакомства родителей с формами физкультурно-оздоровительной работы в ДООУ.</p> <p>15. Педагогическая диагностическая работа с детьми, направленная на определение уровня физического развития детей. Ознакомление родителей с результатами диагностических исследований. Отслеживание динамики развития детей.</p> <p>16. Использование здоровьесберегающих технологий.</p> <p>17. Правовое просвещение родителей на основе изучения социокультурного состояния родителей с целью повышения эффективности взаимодействия семьи и ДООУ, способствующего укреплению семьи, становлению гражданственности воспитанников, повышению имиджа ДООУ и уважению педагогов.</p>
--	--

1.2. Образовательная область «Социально-коммуникативное развитие»

Цель:

Позитивная социализация детей дошкольного возраста, приобщение детей к социокультурным нормам, традициям семьи, общества и государства.

Задачи:

- 1) Усвоение норм и ценностей, принятых в обществе, включая моральные и нравственные ценности.
- 2) Развитие общения и взаимодействия ребёнка со взрослыми и сверстниками.
- 3) Становление самостоятельности, целенаправленности и саморегуляции собственных действий.



- 4) Развитие социального и эмоционального интеллекта, эмоциональной отзывчивости, сопереживания.
- 5) Формирование уважительного отношения и чувства принадлежности к своей семье и к сообществу детей и взрослых в ДОО
- 6) Формирование позитивных установок к различным видам труда и творчества.
- 7) Формирование основ безопасного поведения в быту, социуме, природе.
- 8) Формирование готовности к совместной деятельности со сверстниками.

1) **Направления:**

- 1) Развитие игровой деятельности детей с целью освоения различных социальных ролей
- 2) Формирование основ безопасного поведения в быту, социуме, природе.
- 3) Трудовое воспитание.
- 4) Патриотическое воспитание детей дошкольного возраста

1.2.1. Игровая деятельность.

Классификация игр детей раннего и дошкольного возраста

Игры			Возрастная адресованность (годы жизни детей)						
Классы	Виды	Подвиды	1	2	3	4	5	6	7
1	2	3	4						
Игры, возникающие по инициативе ребенка	Игры-экспериментирования	С животными и людьми							
		С природными объектами							
		Общениия с людьми							
		Со специальными игрушками для экспериментирования							
	Сюжетные самодетельные игры	Сюжетно -отобразительные							
		Сюжетно - ролевые							
		Режиссерские							
		Театрализованные							



<u>Игры, связанные с исходной инициативой взрослого</u>	Обучающие игры	Автодидактические предметные									
		Сюжетно - дидактические									
		Подвижные									
		Музыкальные									
		Учебно - предметные дидактические									
	Досуговые игры	Интеллектуальные									
		Забавы									
		Развлечения									
		Театральные									
		Празднично-карнавальные									
Компьютерные											
<u>Игры народные, идущие от исторических традиций этноса</u>	Обрядовые игры	Культовые									
		Семейные									
		Сезонные									
	Тренинговые игры	Интеллектуальные									
		Сенсомоторные									
		Адаптивные									
	Досуговые игры	Игрища									
		Тихие									
		Забавляющие									
		Развлекающие									



Сюжетная самодеятельная игра как деятельность предъявляет к ребенку ряд требований, способствующих формированию психических новообразований:

- действие в воображаемом плане способствует развитию символической функции мышления;
- наличие воображаемой ситуации способствует формированию плана представлений;
- игра направлена на воспроизведение человеческих взаимоотношений, следовательно, она способствует формированию у ребенка способности определенным образом в них ориентироваться;
- необходимость согласовывать игровые действия способствует формированию реальных взаимоотношений между играющими детьми.

Принципы руководства сюжетно-ролевой игрой:

- 1) Для того, чтобы дети овладели игровыми умениями, воспитатель должен ***играть вместе с ними.***
- 2) На каждом возрастном этапе игра разворачивается особым образом, так, чтобы детьми «открывался» и усваивался новый, ***более сложный способ построения игры.***
- 3) На каждом возрастном этапе при формировании игровых умений необходимо ориентировать детей как на осуществление игрового действия, так и на ***пояснение его смысла партнерам.***

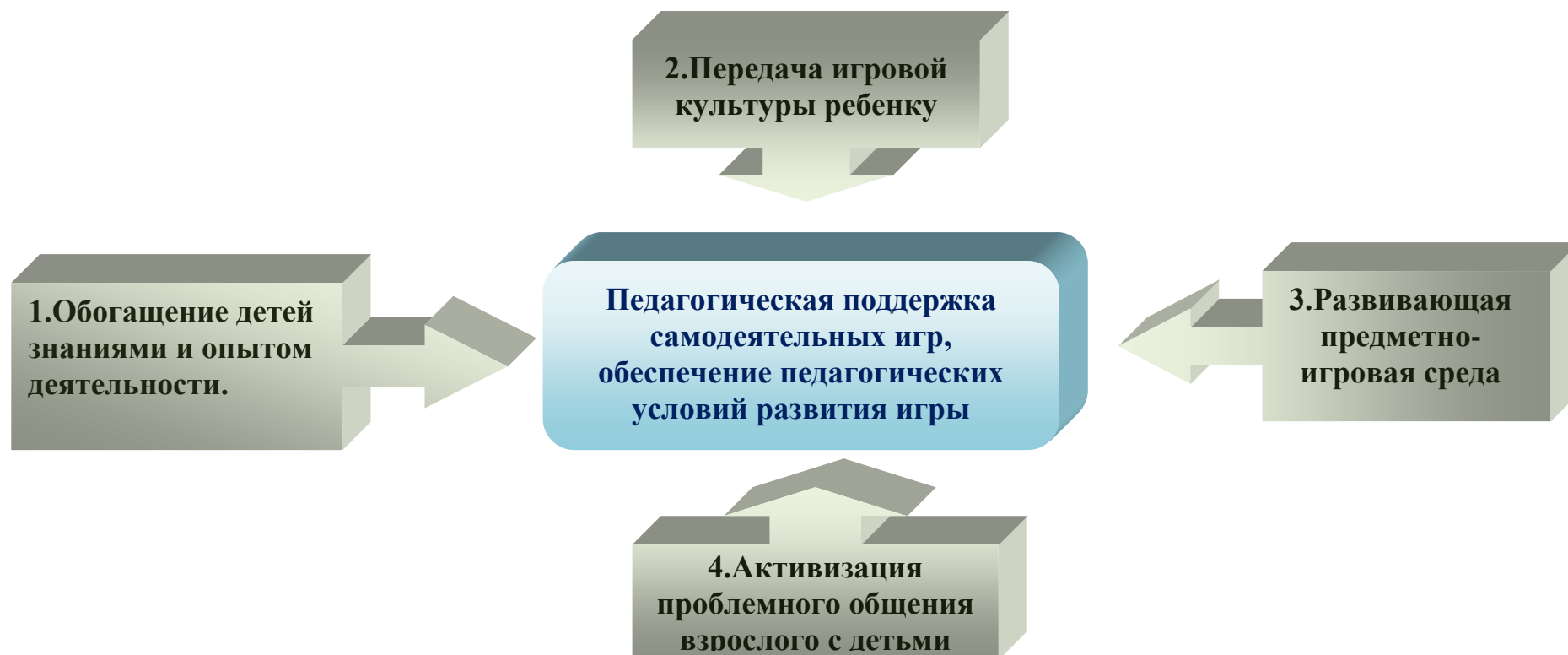
Руководя сюжетно-ролевой игрой, педагог должен помнить:

- об обязательном общении с детьми: диалогическом общении, полилогическом общении, предполагающем диалог с несколькими участниками игры одновременно.
- создании проблемных ситуаций, позволяющих стимулировать творческие проявления детей в поиске решения задачи.

Немаловажно способствовать развитию игры, используя прямые (предполагают «вмешательство» взрослого в виде прямого показа и руководства деятельностью) и косвенные (предполагают ненавязчивое побуждение к деятельности) воздействия на игру и играющих.



Комплексный метод руководства игрой:



Взаимодействие взрослого и ребенка в игре

Взрослый	Ребенок
1 этап	
<ul style="list-style-type: none"> • Создает развивающую предметно - пространственную среду. 	<ul style="list-style-type: none"> • Получает удовольствие от совместной игры со взрослым.
<ul style="list-style-type: none"> • Обогащают предметно - пространственную среду. • Устанавливают взаимодействия между персонажами. 	
<ul style="list-style-type: none"> • Задает и распределяет роли. • Берет главную роль. • Обговаривает игровые действия персонажей. • Осуществляет прямое руководство игрой. 	
2 этап	
<ul style="list-style-type: none"> • Создает предметно - пространственную среду. • Придумывает и развивает сюжет. • Привлекает к выполнению главной роли кого-либо из детей или в течение игры передает эту роль другому ребенку, 	<ul style="list-style-type: none"> • Придумывает и развивает сюжет. • Создает предметно - пространственную среду.
<ul style="list-style-type: none"> • Устанавливают ролевое взаимодействие в игре. • Распределяют роли. • Обговаривают игровые действия. • Совместно руководят игрой. 	
3 этап	
	<ul style="list-style-type: none"> • Создает и обогащает предметно - пространственную среду. • Придумывает сюжет. • Задает и распределяет роли. • Предлагает роль воспитателю. • Осуществляет руководство игрой
<ul style="list-style-type: none"> • Обговаривают тему игры, основные события. • Осуществляют ролевое взаимодействие. • Обговаривают игровые действия, характерные для персонажей 	
4 этап	
<p>1. Наблюдает за игрой детей с включением в нее с определенной целью:</p> <ul style="list-style-type: none"> • Обогащать сюжет, • Разнообразить игровые действия, • Ввести правила, • Активизировать ролевой диалог, • Обогащать ролевое взаимодействие, • Обогащать образы, • Ввести предметы — заместители. <p>II. Наблюдает за игрой детей и фиксирует вопросы, которые требуют доработки.</p>	<ul style="list-style-type: none"> • Создает и обогащает предметно - пространственную среду. • Придумывает сюжет. • Задает и распределяет роли. • Определяет тему игры. • Осуществляет ролевое взаимодействие. • Осуществляет игровые действия, характерные для персонажей • Осуществляет руководство игрой



1.2.2. Патриотическое воспитание.

ЦЕЛЬ:

воспитание гуманной, социально активной, самостоятельной, интеллектуально развитой творческой личности, обладающей чувством национальной гордости, любви к Отечеству, родному городу, своему народу.

ЗАДАЧИ:

- 1) Заложить основы гражданско- патриотической позиции личности;
- 2) Освоение наиболее значимых российских культурных традиций и традиций родного города;
- 3) Получение и расширение доступных знаний о стране и родном городе: его истории, культуре, географии, традициях, достопримечательностях, народных промыслах, архитектуре, выдающихся земляках, природе и т.д.
- 4) Воспитание чувства гордости за жителей родного города;
- 5) Формирование модели поведения ребенка во взаимоотношениях с другими людьми.

Для детей на этапе завершения дошкольного образования характерно:

- проявление доброжелательного внимания к окружающим, стремление оказать помощь, поддержку другому человеку;
- уважение к достоинству других;
- стремление к познанию окружающей действительности;
- решение вопросов о далёком прошлом и будущем, об устройстве мира;
- бережное отношение к окружающей природе, результатам труда других людей, чужим и своим вещам.

Основу содержания гражданско- патриотического воспитания составляют общечеловеческие ценности. Из всего спектра общечеловеческих ценностей, имеющих особое значение для содержания и организации воспитательного процесса можно выделить следующие:

- **«Человек»** - абсолютная ценность, «мера всех вещей». Сегодня гуманизму возвращается его индивидуальное начало, из средства человек становится целью. Личность ребенка становится реальной ценностью.
- **«Семья»** - первый коллектив ребенка и естественная среда его развития, где закладываются основы будущей личности. Необходимо возродить в людях чувства чести рода, ответственность за фамилию, перестроить взгляды на роль семьи, ее природное назначение.
- **«Труд»** - основа человеческого бытия, «вечное естественное условие человеческой жизни». Приобщение детей к труду всегда было важной частью воспитания. Задача педагога - воспитывать у детей уважение к людям, прославившим малую Родину честным трудом.
- **«Культура»** - богатство, накопленное человечеством в сфере духовной и материальной жизни людей, высшее проявление творческих сил и способностей человека.



Воспитание должно быть культуросообразно. Задача педагога - помочь воспитанникам в овладении духовной культурой своего народа, при этом надо иметь в виду, что одна из главных особенностей русского национального характера - высокая духовность.

- **«Отечество»** - единственная уникальная для каждого человека Родина, данная ему судьбой, доставшаяся от его предков. Задача педагога- воспитание уважительного, бережного отношения к истории и традициям своего народа, любви к родному краю, формирование представлений о явлениях общественной жизни , т.е. воспитание патриотических чувств.
- **«Земля»** - общий дом человечества. Это земля людей и живой природы. Важно подвести детей к пониманию, что будущее Земли зависит от того, как к ней относятся люди. На данном этапе неценимо экологическое воспитание, формирование интереса к общечеловеческим проблемам



Компоненты патриотического воспитания

**Содержательный
(представления ребенка
об окружающем мире)**

- О культуре народа, его традициях, творчестве
- О природе родного края и страны и деятельности человека в природе
- Об истории страны, отраженной в названиях улиц, памятниках
- о символике родного города и страны (герб, гимн, флаг)

**Эмоционально-побудительный
(эмоционально-положительные
чувства ребенка к окружающему
миру)**

- Любовь и чувство привязанности к родной семье и дому
- Интерес к жизни родного города и страны
- Гордость за достижения своей страны
- Уважение к культуре и традициям народа, к историческому прошлому
- Восхищение народным творчеством
- Любовь к родной природе, к родному языку
- Уважение к человеку-труженику и желание принимать посильное участие в труде

**Деятельностный
(отражение
отношения к миру
в деятельности)**

- Труд
- Игра
- Продуктивная деятельность
- Музыкальная деятельность
- Познавательная деятельность



Воспитание чувства патриотизма у дошкольника – процесс сложный и длительный, требующий от педагога большой личной убеждённости и вдохновения. Эта, весьма кропотливая работа, должна вестись систематически и планомерно во всех группах, в разных видах деятельности и по разным направлениям: воспитание любви к близким, к детскому саду, к родному городу, к своей стране.

Примерное содержание образовательной деятельности по ознакомлению с малой Родиной.

№	Тема	Средняя группа	Старшая группа	Подготовительная группа
1	Я, моя семья	Понятия «семья». Члены семьи. Место ребенка в семье (сын, дочь, брат, сестра, внук, внучка). Семейные обязанности	Понятия «семья», «родной дом». Семья- группа живущих вместе родственников. Значение семьи для человека. Объяснение смысла пословиц: «Дома и стены помогают», «Мой дом - моя крепость»	Различные уклады семейного быта. Семейные традиции. Понятие «предки». Несколько поколений составляют «род». Родословная. Генеалогическое древо.
2	Родной город.	Город, в котором я живу. Улица, на которой я живу. Улица, на которой находится детский сад. Некоторые достопримечательности города. Современные и старинные постройки.	Понятия «Родина», «малая родина». Путешествие в прошлое родного города. Исторические памятники родного города. Древние и современные постройки. Храмы. Символика Таганрога.	Культурно- историческое наследие родного города. Исторические особенности городской местности. Каменное зодчество. Главная улица города. Архитектура и функциональные особенности «старого города». Города, районы, реки Ростовской области, их современное и древнее название.
3	Природа родного края	Растения сада, огорода, цветника, характерные для нашего города. Домашние и дикие животные, среда их обитания.	Растительный и животный мир Ростовской области. Красная книга. Охрана природы Ростовской области. Зеленая аптека (лекарственные растения). Особенности ландшафта Ростовской области.	
4	Быт, традиции	Знакомство с русской избой и домашней утварью. Загадки о предметах быта.	Функциональное предназначение предметов русского быта. Сочетание сезонного труда и развлечений - нравственная норма	Народный календарь. Традиционные обрядные праздники, особенности их празднования в Донском краю, традиционные праздничные блюда



		Знакомство с традиционными народными праздниками. Произведения устного народного творчества Донского края.	народной жизни. Традиционные народные праздники. Чаепитие на Руси.	казачей кухни.
5	Русский народный костюм	Знакомство с народным костюмом. Материал, из которого изготовлен костюм. Детали костюма.	Знакомство с историей костюма. Орнамент и его предназначение. Одежда наших предков.	Особенности казачьего костюма. Женский и мужской костюмы. Современный костюм.
6	Народные игры	Русские народные игры.	Народные обрядовые игры. Знакомство с разными видами жеребьевок (выбором ведущего игры). Разучивание считалок, слов к играм.	Старинные и современные народные игры, традиционные игры казаков.
7	Земляки, прославившие наш город	Понятие «земляки». Писатели, поэты, художники, артисты, учёные. Таганрожцы - герои Великой отечественной войны. Наши современники- земляки, прославившие наш город.		

Интеграция краеведческого содержания в разных формах детско-взрослой совместной и самостоятельной деятельности в следующем:

- участие детей в целевых прогулках, экскурсиях по городу обеспечивает необходимую двигательную активность и способствует сохранению и укреплению здоровья дошкольников;
- обсуждение с детьми правил безопасного поведения на улицах города;
- участие детей в совместном со взрослыми труде на участке детского сада;
- развитие эстетического восприятия и суждений в процессе чтения произведений художественной литературы о малой родине, накопление опыта участия в разговорах, беседах о событиях, происходящих в родном городе, о достопримечательностях родного города, участие в придумывании сказок и историй о достопримечательностях малой родины;
- рассматривание дидактических картинок, иллюстраций, отражающих отношение людей к малой родине: высаживание деревьев и цветов в ДОУ, возложение цветов к мемориалам воинов.



- участие в проектной деятельности, продуктом которой являются журналы или газеты о малой родине, создание карт города, составление маршрутов экскурсий и прогулок по городу; коллекционирование картинок, открыток, символов, значков;
- обсуждение и составление рассказов о профессиях родителей-горожан;
- участие детей с родителями и воспитателями в социально-значимых событиях, происходящих в городе: чествование ветеранов, социальные акции и прочее.

1.2.3.Формирование основ безопасности жизнедеятельности

Цели:

- 1) Формирование основ безопасности собственной жизнедеятельности.
- 2) Формирование предпосылок экологического сознания (безопасности окружающего мира)

Задачи:

- 1) формирование представлений об опасных для человека и окружающего мира природы ситуациях и способах поведения в них;
- 2) приобщение к правилам безопасного для человека и окружающего мира природы поведения;
- 3) передачу детям знаний о правилах безопасности дорожного движения в качестве пешехода и пассажира транспортного средства;
- 4) формирование осторожного и осмотрительного отношения к потенциально опасным для человека и окружающего мира природы ситуациям.

Основные направления работы по ОБЖ

- Усвоение дошкольниками первоначальных знаний о правилах безопасного поведения;
- Формирование у детей качественно новых двигательных навыков и бдительного восприятия окружающей обстановки;
- Развитие у детей способности к предвидению возможной опасности в конкретной меняющейся ситуации и построению адекватного безопасного поведения;

Основные принципы работы по воспитанию у детей навыков безопасного поведения

- Важно не механическое заучивание детьми правил безопасного поведения, а воспитание у них навыков безопасного поведения в окружающей его обстановке.
- Воспитатели и родители не должны ограничиваться словами и показом картинок (хотя это тоже важно). С детьми надо рассматривать и анализировать различные жизненные ситуации, если возможно, проигрывать их в реальной обстановке.
- Развивать качества ребенка: его координацию, внимание, наблюдательность, реакцию и т.д. Эти качества важны для безопасного поведения.



Примерное содержание работы

- 1) Ребенок и другие люди:
 - О несовпадении приятной внешности и добрых намерений.
 - Опасные ситуации контактов с незнакомыми людьми.
 - Ситуации насильственного поведения со стороны незнакомого взрослого.
 - Ребенок и другие дети, в том числе подросток.
 - Если «чужой» приходит в дом.
 - Ребенок как объект сексуального насилия.
- 2) Ребенок и природа:
 - В природе все взаимосвязано.
 - Загрязнение окружающей среды.
 - Ухудшение экологической ситуации.
 - Бережное отношение к живой природе.
 - Ядовитые растения.
 - Контакты с животными.
 - Восстановление окружающей среды.
- 3) Ребенок дома:
 - Прямые запреты и умение правильно обращаться с некоторыми предметами.
 - Открытое окно, балкон как источник опасности.
 - Экстремальные ситуации в быту.
- 4) Ребенок и улица:
 - Устройство проезжей части.
 - Дорожные знаки для водителей и пешеходов.
 - Правила езды на велосипеде.
 - О работе ГИБДД.
 - Милиционер- регулировщик.
 - Правила поведения в транспорте.
 - Если ребенок потерялся на улице.

Формы образовательной деятельности	
Непосредственно образовательная деятельность	Режимные моменты
Формы организации детей	
Индивидуальные Подгрупповые групповые	Групповые Подгрупповые Индивидуальные
<ul style="list-style-type: none"> • Совместные действия • Наблюдения • Беседа • Чтение • Просмотр и анализ мультфильмов, видеофильмов, телепередач • Экспериментирование 	<ul style="list-style-type: none"> • Совместные действия • Наблюдения • Беседа • Чтение • Рассматривание • Игра • Проектная деятельность Просмотр и анализ мультфильмов, видеофильмов, телепередач



Основные методы работы с детьми

Знакомство с правилами и способами безопасного поведения в доме, природе, на улице, раскрытие связи между необдуманными и неосторожными действиями и их негативными последствиями

Игровые и практические проблемные ситуации

Инициирование проявления умений и навыков **безопасного поведения**

Практическое решение ситуационных задач типа «Что делать? Как поступить, если:

Создание «Энциклопедии безопасных ситуаций», **книги** полезных советов

Придумывание плаката для малышей «Безопасность на дорогах»

Изучение дорожных знаков, придумывание и рисование новых дорожных знаков

Напоминание важности соблюдения правил безопасного поведения в самостоятельных сюжетно-ролевых играх, в играх-драматизациях

Организация применения детьми умений и навыков безопасного поведения в условиях **игр-путешествий, викторин, вечеров досуга**, совместных мероприятий с родителями

Знакомство с литературными произведениями соответствующей тематики, **участие в обсуждении, высказывании своего мнения**

Советы по безопасному поведению в тех или иных жизненных обстоятельствах

1.2.4. Развитие трудовой деятельности.

Цель: формирование положительного отношения к труду.

Задачи:

- 1) Воспитание в детях уважительного отношения к труженику и результатам его труда, желания подражать ему в своей деятельности, проявлять нравственные качества. (Решение этой задачи должно привести к развитию осознания важности труда для общества).
- 2) Обучение детей трудовым умениям, навыкам организации и планирования своего труда, осуществлению самоконтроля и самооценки. (Решение этой задачи должно привести к формированию интереса к овладению новыми навыками, ощущению радости от своих умений, самостоятельности).
- 3) Воспитание нравственно-волевых качеств (настойчивости, целеустремленности, ответственности за результат своей деятельности), привычки к трудовому усилию. (Это должно привести к формированию у детей готовности к труду, развитию самостоятельности).
- 4) Воспитание нравственных мотивов деятельности, побуждающих включаться в труд при необходимости. (Действие этих мотивов должно вызывать у ребенка активное стремление к получению качественного результата, ощущению радости от собственного труда).
- 5) Воспитание гуманного отношения к окружающим: умения и желания включаться в совместный труд со сверстниками, проявлять доброжелательность, активность и инициативу, стремление к качественному выполнению общего дела, осознания себя как члена детского общества.

Компоненты трудовой деятельности.

- 1) Планирование и контроль (умение ставить перед собой цель возникает у детей в среднем дошкольном возрасте).
- 2) Оценка достигнутого результата с точки зрения его важности для самого ребенка и для всей группы.



3) Мотивы, побуждающие детей к труду:

- интерес к процессу действий;
- интерес к будущему результату;
- интерес к овладению новыми навыками;
- соучастие в труде совместно с взрослыми;
- осознание своих обязанностей;
- осознание смысла, общественной важности труда. Чем выше уровень развития трудовой деятельности, тем выше ее воспитательный потенциал.

Своеобразие трудовой деятельности детей:

- 1) «субъективная значимость труда», то есть оценка результата не с точки зрения выполненного объема работы, а с учетом проявления заботливости, настойчивости, затраченных трудовых или волевых усилий.
- 2) связь с игрой, которая проявляется:
 - в манипулятивных действиях детей, исполняющих роли взрослых;
 - в продуктивных действиях, составляющих сюжет игры;
 - во включении игровых действий в трудовой процесс;
 - в ролевом поведении ребенка, создающего образ труженика.

Виды труда:

- 1) Самообслуживание.
- 2) Хозяйственно-бытовой труд.
- 3) Труд в природе.
- 4) Ручной труд.
- 5) Ознакомление с трудом взрослых.

Формы организации трудовой деятельности:

- 1) Поручения:
 - простые и сложные;
 - эпизодические и длительные;
 - коллективные.
- 2) Дежурства.
- 3) Коллективный труд.

Типы организации труда детей

- 1) Индивидуальный труд.
- 2) Труд рядом.
- 3) Общий труд.
- 4) Совместный труд.



Особенности структуры и формы детской трудовой деятельности

Условное обозначение	Особенности структуры	Наличие совместных действий в зависимости от участников
Индивидуальный труд	Ребенок действует сам, выполняя все задания в индивидуальном темпе	Не испытывает никакой зависимости от других детей
Труд рядом		
Труд общий	Участников объединяет общее задание и общий результат	Возникает необходимость согласований при распределении задания, при обобщении результатов
Труд совместный	Наличие тесной зависимости от партнеров, темпа и качества их деятельности	Каждый участник является контролером деятельности предыдущего участника

Методы и приемы трудового воспитания детей

I группа методов: формирование нравственных представлений, суждений, оценок.

1. Решение маленьких логических задач, загадок.
2. Приучение к размышлению, логические беседы.
3. Беседы на этические темы.
4. Чтение художественной литературы.
5. Рассматривание иллюстраций.
6. Рассказывание и обсуждение картин, иллюстраций.
7. Просмотр телепередач, диафильмов, видеофильмов.
8. Задачи на решение коммуникативных ситуаций.
9. Придумывание сказок.

II группа методов: создание у детей практического опыта трудовой деятельности.

- 1) Приучение к положительным формам общественного поведения.
- 2) Показ действий.
- 3) Пример взрослого и детей.
- 4) Целенаправленное наблюдение.
- 5) Организация интересной деятельности (общественно-полезный труд).
- 6) Разыгрывание коммуникативных ситуаций.
- 7) Создание контрольных педагогических ситуаций.



Разделы (задачи, блоки)	Осуществляемая образовательная деятельность			
	в организованной детской деятельности	в ходе режимных моментов	в самостоятельной детской деятельности	при взаимодействии с семьями
Первая младшая группа				
<i>Развитие игровой деятельности детей</i>				
<ul style="list-style-type: none"> - способствовать овладению орудийными способами действий в быту, игре, на занятиях; - знакомить детей с назначением предметов быта, мебели, одежды, транспортных средств; - поощрять самостоятельные предметно-опосредованные действия в быту и игре; - развивать самостоятельную игру-экспериментирование с различными подходящими для этого предметами и природным материалом; - способствовать возникновению и развитию сюжетно-отобразительных игр; - побуждать детей к подвижным и досуговым играм. 	<p>Игры-занятия, сюжетно-ролевые игры, театрализованные игры, подвижные игры, народные игры, дидактические игры, подвижные игры, чтение художественной литературы, досуги, праздники, активизирующее игру проблемное общение воспитателей с детьми</p>	<p>Рассказ и показ воспитателя, беседы, поручения, использование естественно возникающих ситуаций.</p>	<p>Игра, подражательные действия с предметами, орудиями, дидактическими игрушками, ролевые и сюжетные игры, рассматривание иллюстраций, сюжетных картинок, рисование, лепка.</p>	<p>Беседа, консультации, консультативные встречи по заявкам, открытые занятия, проектная деятельность, досуги, праздники, труд в природе.</p>
<i>Приобщение к элементарным общепринятым нормам и правилам взаимоотношения со сверстниками и взрослыми (в том числе моральным)</i>				
<ul style="list-style-type: none"> - поддерживать потребность в доброжелательном внимании взрослого, общении по поводу предметов, игрушек и действий с ними; - развивать интерес, доверие, симпатию к близким взрослым и сверстникам; - развивать способность видеть различные эмоциональные 	<p>Занятия по развитию речи и ознакомлению с окружающим, игры-занятия, дидактические игры, использование искусственно созданных ситуаций, чтение художественной литературы.</p>	<p>Побуждение к диалогу, к ответам на вопросы, использование естественно возникающих ситуаций, объяснения.</p>	<p>Игры и действия с предметами, с дидактическими игрушками, с настольным плоскостным театром, рассматривание картинок с изображением различных эмоциональных состояний людей и книжных иллюстраций.</p>	<p>Беседа, консультация. Открытые занятия. Участие в досугах и праздниках. Консультативные встречи по заявкам.</p>



<p>состояния близких взрослых и детей (радость, печаль, гнев), их изменения и выражать сочувствие (пожалеть, помочь);</p> <ul style="list-style-type: none">- формировать представление о том, что хорошо, что плохо: что можно делать (пожалеть другого человека, если ему плохо, больно, утешить обиженного и др.), а чего делать нельзя (драться, отбирать игрушки, говорить плохие слова и т.д.);- формировать элементарные способы общения: доброжелательно здороваться, отвечать на приветствие другого человека, вежливо выражать свою просьбу, благодарить;- развивать стремление слушать и слышать взрослого, привлечь внимание к себе, задать вопрос, выполнить просьбу, поручение, прислушаться к совету и др.;- воспитывать доброжелательное отношение к деятельности сверстника;- развивать желание заниматься каким-либо делом (игрой, рассматривание книг, рисованием и т.д.) рядом и вместе с другими детьми, побуждать детей к взаимодействию;- поддерживать уверенность в себе, своих силах («Я могу!», «Я хороший!»), развивать уверенность в самостоятельности				
---	--	--	--	--



(«Я сам!»).				
Формирование гендерной, семейной, гражданской принадлежности, патриотических чувств, чувства принадлежности к мировому сообществу				
<p>- формировать представление о человеке: его внешних физических признаках (голова, глаза, уши); о его физических и психических состояниях: проголодался, устал, плачет, смеется, радуется;</p> <p>- формировать представления о деятельности близких ребенку людей: ест, пьет, спит, моет посуду, одевается, подметает пол, использует пылесос, рисует, шьет, читает, смотрит телевизор, готовит обед;</p> <p>- формировать представления о семье, вызывать желание говорить о своей семье;</p> <p>- дать представление о различии людей по половому признаку;</p> <p>- дать представление о родном городе.</p>	<p>Игры-занятия, игры-инсценировки, игры-задания, дидактические игры, обучающие и досуговые игры, народные игры, чтение художественной литературы, праздники,</p>	<p>Побуждение к диалогу, к ответам на вопросы, использование естественно возникающих ситуаций, объяснения, рассказ воспитателя</p>	<p>Игра, предметная деятельность, ориентированная на зону ближайшего развития (игровую деятельность). Действия с предметами, орудиями, рассматривание иллюстраций.</p>	<p>Беседа, консультации, консультативные встречи по заявкам, открытые занятия</p>
Развитие трудовой деятельности.				
<p>- формировать у детей умение самостоятельно обслуживать себя;</p> <p>- приучать поддерживать порядок в игровой комнате;</p> <p>- привлекать детей к выполнению простейших трудовых действий;</p> <p>- поддерживать желание помогать взрослым.</p>	<p>Разыгрывание игровых ситуаций,</p> <p>Игры-занятия, игры-упражнения,</p> <p>Показ, объяснение, личный пример педагога,</p> <p>труд в природе, индивидуальная работа (самообслуживание), поручения</p>	<p>Утренний приём, завтрак, занятия, игра, одевание на прогулку, прогулка, возвращение с прогулки, обед, подготовка ко сну, подъем после сна, полдник,</p> <p>игры, подготовка к</p>	<p>Действия с предметами, действия с игрушками, рассматривание иллюстраций, картинок</p>	<p>Консультации, семинары, Родительские собрания, субботники, круглые столы, мастер-классы, совместный труд детей и взрослых, труд в природе, творческие задания,</p>



		вечерней прогулке, вечерняя прогулка		изготовление атрибутов, создание предметно-развивающей среды, дни открытых дверей проектная деятельность
Воспитание ценностного отношения к собственному труду, труду других людей и его результатам.				
- наблюдение в помещении и на участке за трудом взрослых.	Разыгрывание игровых ситуаций, Игры-занятия, игры- упражнения, работа в книжном уголке, показ детям труда взрослых, индивидуальная работа (самообслуживание), поручения	Утренний приём, завтрак, занятия, игра, одевание на прогулку, прогулка, возвращение с прогулки, обед, подготовка ко сну, подъём после сна, полдник, игры, подготовка к вечерней прогулке, вечерняя прогулка	Действия с предметами, действия с игрушками, рассматривание иллюстраций, картинок	Консультации, семинары, Родительские собрания, субботники, круглые столы, мастер-классы, совместный труд детей и взрослых, труд в природе, творческие задания, изготовление атрибутов, создание предметно-развивающей среды, дни открытых дверей проектная деятельность
Формирование первичных представлений о труде взрослых, его роли в обществе и жизни каждого человека.				
- расширять круг наблюдений за трудом взрослых;	Разыгрывание игровых ситуаций, Игры-занятия, игры- упражнения, работа в книжном уголке индивидуальная работа (самообслуживание), поручения	Утренний приём, завтрак, занятия, игра, одевание на прогулку, прогулка, возвращение с прогулки, обед, подготовка ко сну, подъём после сна, полдник, игры, подготовка к вечерней прогулке, вечерняя прогулка	Действия с предметами, действия с игрушками, рассматривание иллюстраций, картинок	Консультации, семинары, Родительские собрания, субботники, круглые столы, мастер-классы, совместный труд детей и взрослых, труд в природе, творческие задания, изготовление атрибутов, создание предметно-развивающей среды,



				дни открытых дверей проектная деятельность
Безопасность				
<ul style="list-style-type: none"> - профилактика детского травматизма путем формирования навыков поведения в быту и развития координации движений - создание безопасной окружающей среды - создание атмосферы психологического комфорта, формирование навыков адаптивного поведения и общения с окружающими - передача детям знаний о правилах безопасности дорожного движения в качестве пешехода и пассажира транспортного средства 	<ul style="list-style-type: none"> - обучающие игры с предметами - игры-забавы - развлечения - театрализации (доступными видами театра) - беседы - разыгрывание сюжета - организация практических действий детей и экспериментирование - слушание и проигрывание коротких текстов (стихов, рассказов, сказок), познавательных сюжетов - использование информационно-компьютерных технологий и технических средств обучения (презентации, видеофильмы, мультфильмы) 	<ul style="list-style-type: none"> - во всех режимных моментах: утренний прием, утрення гимнастика, приемы пищи, занятия, самостоятельная деятельность, прогулка, подготовка ко сну, дневной сон 	<ul style="list-style-type: none"> - действия с предметами - игры-забавы - дидактические игры - подвижные игры - сюжетные игры 	<ul style="list-style-type: none"> - развлечения - театрализации - консультации - родительские собрания - использование информационно-компьютерных технологий и технических средств обучения (демонстрация видеофильмов, презентаций и др.) - оформление стендов, «уголков родителей» - дни открытых дверей - тематические недели
Вторая младшая группа				
Развитие игровой деятельности				
<ul style="list-style-type: none"> - создавать условия для возникновения и развития сюжетно-ролевых игр детей, обогащая их жизненный опыт, предметно-игровую культуру; - способствовать обогащению содержания самостоятельных игр детей; - поддерживать совместные игры 	<ul style="list-style-type: none"> Игры-занятия, сюжетно-ролевые игры, театрализованные игры, подвижные игры, народные игры, дидактические игры, подвижные игры, чтение художественной литературы, досуги, праздники, активизирующее игру 	<ul style="list-style-type: none"> Рассказ и показ воспитателя, беседы, поручения, использование естественно возникающих ситуаций. 		<ul style="list-style-type: none"> Беседа, консультации, консультативные встречи по заявкам, открытые занятия, проектная деятельность, досуги, праздники, труд в природе.



детей, развивать умение взаимодействовать с партнерами по игре.	проблемное общение воспитателей с детьми			
Приобщение к элементарным общепринятым нормам и правилам взаимоотношения со сверстниками и взрослыми (в том числе моральным)				
- воспитывать интерес, внимание и доброжелательное отношение к окружающим; - побуждать детей открыто и искренне выражать свои чувства, распознавать связь между отчетливо выраженным эмоциональным состоянием и причиной, вызвавшей это состояние; - поддерживать высокую общую самооценку личности ребенка («Я – хороший!»).	Занятия, наблюдения, чтение художественной литературы, досуги, праздники, обучающие игры, досуговые игры, народные игры. дидактические игры, индивидуальная работа.	Рассказ и показ воспитателя, беседы, поручения, использование естественно возникающих ситуаций.	Игра, подражательные действия с предметами, орудиями, дидактическими игрушками, ролевые игры, рассматривание иллюстраций, сюжетных картинок	Беседа, консультации, консультативные встречи по заявкам, открытые занятия, проектная деятельность, досуги, праздники, труд в природе.
Формирование гендерной, семейной, гражданской принадлежности, патриотических чувств, чувства принадлежности к мировому сообществу				
- формировать представление о семье, вызывать желание говорить о своей семье; - дать представление о различии людей по половому признаку; - дать представление о родном городе.	Занятия, наблюдения, чтение художественной литературы, досуги, праздники, обучающие игры, досуговые игры, народные игры. дидактические игры, индивидуальная работа.	Рассказ и показ воспитателя, беседы, поручения, использование естественно возникающих ситуаций.	Игра, подражательные действия с предметами, орудиями, дидактическими игрушками, ролевые игры, рассматривание иллюстраций, сюжетных картинок	Беседа, консультации, консультативные встречи по заявкам, открытые занятия, проектная деятельность, досуги, праздники, труд в природе.
Развитие трудовой деятельности.				
- формировать у детей умение самостоятельно обслуживать себя; - приучать поддерживать порядок в игровой комнате; - воспитывать у детей желание принимать посильное участие в	Разыгрывание игровых ситуаций, Игры-занятия, игры-упражнения, в структуре занятия, экскурсии,	Утренний приём, завтрак, занятия, игра, одевание на прогулку, прогулка, возвращение с прогулки, обед,	Действия с предметами, действия с игрушками, дидактические игры, настольные игры, сюжетно-ролевые игры, игры бытового характера,	Консультации, семинары, Семинары-практикумы, открытые занятия, субботники, круглые столы,



<p>трудовой деятельности взрослых.</p>	<p>поручения, дежурства, показ, объяснение, личный пример педагога, труд рядом, огород на окне, труд на участке, работа в тематических уголках, индивидуальная работа, смоделированная ситуация</p>	<p>подготовка ко сну, подъем после сна, полдник, игры, подготовка к вечерней прогулке, вечерняя прогулка</p>	<p>рассматривание иллюстраций, фотографий, картинок, подражательные действия с предметами, продуктивная деятельность</p>	<p>мастер-классы, совместный труд детей и взрослых, выставки, конкурсы, творческие задания, изготовление атрибутов, создание предметно-развивающей среды, досуги, дни открытых дверей, труд в природе, проектная деятельность, использование информационных компьютерных технологий</p>
--	---	--	--	---

Воспитание ценностного отношения к собственному труду, труду других людей и его результатам.

<p>- наблюдение в помещении и на участке за трудом взрослых, - продолжать воспитывать уважение к людям знакомых профессий.</p>	<p>Разыгрывание игровых ситуаций, Игры-занятия, игры-упражнения, в структуре занятия, экскурсии, поручения, дежурства, показ, объяснение, личный пример педагога, труд рядом, огород на окне, труд на участке, работа в тематических уголках, трудовые поручения, чтение художественных произведений, индивидуальная работа, смоделированная ситуация.</p>	<p>Утренний приём, завтрак, занятия, игра, одевание на прогулку, прогулка, возвращение с прогулки, обед, подготовка ко сну, подъем после сна, полдник, игры, подготовка к вечерней прогулке, вечерняя прогулка</p>	<p>Действия с предметами, действия с игрушками, дидактические игры, настольные игры, сюжетно-ролевые игры, игры бытового характера, рассматривание иллюстраций, фотографий, картинок, подражательные действия с предметами, продуктивная деятельность</p>	<p>Консультации, семинары, Семинары-практикумы, открытые занятия, субботники, круглые столы, мастер-классы, совместный труд детей и взрослых, выставки, конкурсы, творческие задания, изготовление атрибутов, создание предметно-развивающей среды, досуги, дни открытых дверей, труд в природе, проектная деятельность,</p>
--	--	--	---	--



				информационных компьютерных технологий
Формирование первичных представлений о труде взрослых, его роли в обществе и жизни каждого человека.				
- знакомить детей с понятными их профессиями; - расширять и обогащать их представления о трудовых операциях, результатах труда;	Разыгрывание игровых ситуаций, Игры-занятия, игры-упражнения, в структуре занятия, экскурсии, поручения, дежурства, показ, объяснение, личный пример педагога, труд рядом, огород на окне, труд на участке, работа в тематических уголках, чтение художественных произведений, индивидуальная работа, смоделированная ситуация.	Утренний приём, завтрак, занятия, игра, одевание на прогулку, прогулка, возвращение с прогулки, обед, подготовка ко сну, подъём после сна, полдник, игры, подготовка к вечерней прогулке, вечерняя прогулка	Действия с предметами, действия с игрушками, дидактические игры, настольные игры, сюжетно-ролевые игры, игры бытового характера, рассматривание иллюстраций, фотографий, картинок, подражательные действия с предметами, продуктивная деятельность	Консультации, семинары, Семинары-практикумы, открытые занятия, субботники, круглые столы, мастер-классы, совместный труд детей и взрослых, выставки, конкурсы, творческие задания, изготовление атрибутов, создание предметно-развивающей среды, досуги, дни открытых дверей, труд в природе, проектная деятельность, использование информационных компьютерных технологий
Безопасность				
- формирование навыков поведения в новых, необычных жизненных ситуациях, при встрече с незнакомыми людьми - обучение детей осторожному поведению при встрече с животными, ознакомление со свойствами ядовитых растений	- игровые упражнения - индивидуальная работа - игры-забавы - игры-драматизации - досуги - театрализации - беседы - разыгрывание сюжета	- во всех режимных моментах: утренний прием, утренняя гимнастика, приемы пищи, занятия, самостоятельная деятельность, прогулка, подготовка	- игры-забавы - дидактические игры - подвижные игры - сюжетно-ролевые игры - игровое сотрудничество в рамках одного сюжета - рассматривание иллюстраций и тематических	- массовые мероприятия, праздники - досуги - открытые занятия - театрализации - консультации - родительские собрания - использование



<p>- развитие представлений об опасных предметах и действиях с ними, о предупреждении неблагоприятных и опасных ситуаций</p> <p>- формирование представлений о здоровье человека, о навыках личной гигиены</p> <p>- воспитание жизнерадостного отношения к окружающей действительности, профилактика детских страхов</p> <p>- передача детям знаний о правилах безопасности дорожного движения в качестве пешехода и пассажира транспортного средства</p>	<p>- экспериментирование с игрушками и природными материалами</p> <p>- слушание и проигрывание коротких текстов (стихов, рассказов, сказок), познавательных сюжетов</p> <p>- упражнения подражательного и имитационного характера</p> <p>- активизирующее общение педагога с детьми</p> <p>- работа в книжном уголке</p> <p>- чтение литературы с рассматриванием иллюстраций и тематических картинок</p> <p>- работа в тематических уголках</p> <p>- использование информационно-компьютерных технологий и технических средств обучения (презентации, видеофильмы, мультфильмы)</p>	<p>ко сну, дневной сон</p>	<p>картинок</p> <p>- настольно-печатные игры</p>	<p>информационно-компьютерных технологий и технических средств обучения (демонстрация видеофильмов, презентаций и др.)</p> <p>- оформление стендов, «уголков родителей»</p> <p>- дни открытых дверей</p> <p>- тематические недели</p>
---	--	----------------------------	--	---

Средняя группа

Развитие игровой деятельности детей

<p>- развитие и обогащение сюжетов игр, подводить к самостоятельному созданию игровых замыслов;</p> <p>- учить разыгрывать несложные представления по знакомым литературным сюжетам;</p> <p>- воспитывать самостоятельность в организации знакомых игр с небольшой группой сверстников;</p>	<p>Игры-занятия, сюжетно-ролевые игры, театрализованные игры, подвижные игры, народные игры, дидактические игры, подвижные игры, настольно-печатные игры, чтение художественной литературы, досуги, праздники, активизирующее игру</p>	<p>Рассказ и показ воспитателя, беседы, поручения, использование естественно возникающих ситуаций.</p>	<p>Игра, подражательные действия с предметами, орудиями, игры с дидактическими игрушками, несложными дидактическими и настольно-печатными играми, сюжетно-ролевые игры, инсценировка знакомых литературных произведений, рассматривание иллюстраций,</p>	<p>Беседа, консультации, консультативные встречи по заявкам, открытые занятия, проектная деятельность, досуги, праздники, совместные спектакли.</p>
---	--	--	--	---



- учить осваивать правила игры, соблюдать их.	проблемное общение воспитателей с детьми		сюжетных картинок	
Приобщение к элементарным общепринятым нормам и правилам взаимоотношения со сверстниками и взрослыми (в том числе моральным)				
- воспитывать культуру познания детей; - развивать социальные эмоции и мотивы, способствующие налаживанию межличностных отношений со взрослыми и друг с другом; - воспитывать этически ценные способы общения; - развивать самопознание и воспитывать у ребенка уважение к себе.	Игры-занятия, сюжетно-ролевые игры, театрализованные игры, подвижные игры, народные игры, чтение художественной литературы, досуги, праздники, активизирующее игру проблемное общение воспитателей с детьми	Рассказ и показ воспитателя, беседы, поручения, использование естественно возникающих ситуаций.		
Формирование гендерной, семейной, гражданской принадлежности, патриотических чувств, чувства принадлежности к мировому сообществу				
- дать первоначальное представление о родственных отношениях, - продолжать воспитывать любовь к родному городу; - дать доступное представление о государственных праздниках и Российской армии.	Игры-занятия, сюжетно-ролевые игры, театрализованные игры, подвижные игры, народные игры, дидактические игры, подвижные игры, настольно-печатные игры, чтение художественной литературы, досуги, праздники, активизирующее игру проблемное общение воспитателей с детьми	Рассказ и показ воспитателя, беседы, поручения, использование естественно возникающих ситуаций.	Самостоятельные игры различного вида, инсценировка знакомых литературных произведений, кукольный театр, рассматривание иллюстраций, сюжетных картинок.	Беседа, консультации, консультативные встречи по заявкам, открытые занятия, проектная деятельность, досуги, праздники, совместные спектакли
Развитие трудовой деятельности.				
- формировать у детей умение самостоятельно обслуживать себя; - приучать поддерживать порядок в	Разыгрывание игровых ситуаций, Игры-занятия, игры-	Утренний приём, завтрак, занятия, игра, одевание на	Дидактические игры, настольные игры, сюжетно-ролевые игры,	Консультации, семинары, Семинары-практикумы,



<p>игровой комнате; - воспитывать у детей положительное отношение к труду, желание трудиться; - учить выполнять индивидуальные и коллективные поручения; - формировать умение договариваться с помощью воспитателя о распределении коллективной работы; - поощрять инициативу в оказании помощи товарищам, взрослым.</p>	<p>упражнения, в структуре занятия, дежурства, экскурсии, поручения, показ, объяснение, личный пример педагога, труд рядом, огород на окне, труд в природе, работа в тематических уголках, индивидуальная работа, трудовые поручения, досуги, использование информационных компьютерных технологий</p>	<p>прогулку, прогулка, возвращение с прогулки, обед, подготовка ко сну, подъем после сна, полдник, игры, подготовка к вечерней прогулке, вечерняя прогулка</p>	<p>игры бытового характера, народные игры, рассматривание иллюстраций, фотографий, картинок, подражательные действия с предметами, продуктивная деятельность</p>	<p>открытые занятия, субботники, круглые столы, мастер-классы, совместный труд детей и взрослых, выставки, конкурсы, творческие задания, изготовление атрибутов, создание предметно-развивающей среды, досуги, дни открытых дверей, труд в природе, проектная деятельность, использование информационных компьютерных технологий</p>
--	--	--	--	--

Воспитание ценностного отношения к собственному труду, труду других людей и его результатам.

<p>- формировать начала ответственного отношения к порученному заданию; - разъяснять детям значимость их труда;</p>	<p>Разыгрывание игровых ситуаций, Игры-занятия, игры-упражнения, в структуре занятия, дежурства, экскурсии, поручения, показ, объяснение, личный пример педагога, труд рядом, огород на окне, труд в природе, работа в тематических уголках,</p>	<p>Утренний приём, завтрак, занятия, игра, одевание на прогулку, прогулка, возвращение с прогулки, обед, подготовка ко сну, подъем после сна, полдник, игры, подготовка к вечерней прогулке, вечерняя прогулка</p>	<p>Дидактические игры, настольные игры, сюжетно-ролевые игры, игры бытового характера, народные игры, рассматривание иллюстраций, фотографий, картинок, подражательные действия с предметами, продуктивная деятельность</p>	<p>Консультации, семинары, Семинары-практикумы, открытые занятия, субботники, круглые столы, мастер-классы, совместный труд детей и взрослых, выставки, конкурсы, творческие задания, изготовление атрибутов, создание предметно-развивающей среды, досуги, дни открытых дверей</p>
---	--	--	---	---



	индивидуальная работа, трудовые поручения, досуги, использование информационных компьютерных технологий			труд в природе, проектная деятельность, использование информационных компьютерных технологий
--	---	--	--	--

Формирование первичных представлений о труде взрослых, его роли в обществе и жизни каждого человека.

- знакомить детей с понятными им профессиями; - расширять и обогащать их представления о трудовых операциях, результатах труда; - расширять представления детей о труде взрослых: о разных профессиях;	Разыгрывание игровых ситуаций, Игры-занятия, игры-упражнения, в структуре занятия, экскурсии, поручения, показ, объяснение, личный пример педагога, труд рядом, труд на участке, работа в тематических уголках, чтение художественных произведений, досуги, использование информационных компьютерных технологий	Утренний приём, завтрак, занятия, игра, одевание на прогулку, прогулка, возвращение с прогулки, обед, подготовка ко сну, подъём после сна, полдник, игры, подготовка к вечерней прогулке, вечерняя прогулка	Дидактические игры, настольные игры, сюжетно-ролевые игры, игры бытового характера, народные игры, рассматривание иллюстраций, фотографий, картинок, подражательные действия с предметами, продуктивная деятельность	Консультации, семинары, Семинары-практикумы, открытые занятия, субботники, круглые столы, мастер-классы, совместный труд детей и взрослых, выставки, конкурсы, творческие задания, изготовление атрибутов, создание предметно-развивающей среды, досуги, дни открытых дверей, труд в природе, проектная деятельность, использование информационных компьютерных технологий
--	---	---	--	--

Безопасность

- формирование навыков поведения в новых, необычных жизненных ситуациях, при встрече с незнакомыми людьми - обучение детей осторожному	- игровые занятия - игровые упражнения - индивидуальная работа - игры-забавы - игры-драматизации	- во всех режимных моментах: утренний прием, утренняя гимнастика, приемы пищи, занятия,	- игры-забавы - дидактические игры - подвижные игры - сюжетно-ролевые игры - игровое сотрудничество в	- массовые мероприятия, праздники - досуги - открытые занятия - театрализации
---	--	---	---	--



<p>поведению при встрече с животными, ознакомление со свойствами ядовитых растений, развитие представлений об опасных жидкостях, газообразных веществах, огне, об опасности приема лекарств</p> <p>- развитие представлений об опасных предметах и действиях с ними, о предупреждении неблагоприятных и опасных ситуаций</p> <p>- формирование представлений о здоровом образе жизни, о необходимости заботы о своем здоровье и здоровье окружающих, о навыках личной гигиены, о пользе закаливающих процедур и правильного питания</p> <p>- воспитание жизнерадостного отношения к окружающей действительности, профилактика детских страхов, формирование доброжелательных отношений со сверстниками</p> <p>- передача детям знаний о правилах безопасности дорожного движения в качестве пешехода и пассажира транспортного средства</p>	<ul style="list-style-type: none"> - досуги - театрализации - беседы - разыгрывание сюжета - экспериментирование с игрушками и природными материалами - слушание и проигрывание коротких текстов (стихов, рассказов, сказок), познавательных сюжетов - упражнения подражательного и имитационного характера - активизирующее общение педагога с детьми - работа в книжном уголке - чтение литературы с рассматриванием иллюстраций и тематических картинок - использование информационно-компьютерных технологий и технических средств обучения (презентации, видеофильмы, мультфильмы) - трудовые поручения - работа в тематических уголках - целевые прогулки 	<p>самостоятельная деятельность, прогулка, подготовка ко сну, дневной сон</p>	<p>рамках одного сюжета</p> <ul style="list-style-type: none"> - рассматривание иллюстраций и тематических картинок - настольно-печатные игры - творческая деятельность 	<ul style="list-style-type: none"> - консультации - родительские собрания - использование информационно-компьютерных технологий и технических средств обучения (демонстрация видеофильмов, презентаций и др.) - оформление стендов, «уголков родителей» - дни открытых дверей - тематические недели
---	---	---	--	---

Старшая группа

Развитие игровой деятельности детей

<p>- обеспечивать и обогащать дальнейшее развитие у детей разносторонних представлений о действительности и умения</p>	<p>Игры-занятия, сюжетно-ролевые игры, театрализованные игры, подвижные игры, народные</p>	<p>Рассказ и показ воспитателя, беседы, поручения, использование</p>	<p>Самостоятельные игры различного вида, инсценировка знакомых литературных произведений,</p>	<p>Беседа, консультации, консультативные встречи по заявкам, открытые</p>
--	--	--	---	---



<p>использовать эти представления для создания новых инициативных сюжетов игр;</p> <ul style="list-style-type: none"> - предоставлять детям возможность самостоятельно определять содержание сюжетно-ролевых и режиссерских самодеятельных игр, поддерживая при этом нравственно и познавательно ценные сюжетные линии; - способствовать возникновению в игре дружеских партнерских взаимоотношений и игровых объединений по интересам; - помогать детям самостоятельно договариваться друг с другом, справедливо распределять роли и самим в этически приемлемой форме разрешать конфликты; - развивать у детей способность к творчеству в игре; произвольность поведения, поощрять инициативность игровых замыслов; - создавать развивающую предметно-игровую среду для самодеятельных, обучающих и досуговых игр. 	<p>игры, дидактические игры, подвижные игры, настольно-печатные игры, чтение художественной литературы, досуги, праздники, активизирующее игровое проблемное общение воспитателей с детьми</p>	<p>естественно возникающих ситуаций.</p>	<p>кукольный театр, рассматривание иллюстраций, сюжетных картинок.</p>	<p>занятия, проектная деятельность, досуги, праздники, совместные спектакли</p>
---	--	--	--	---

Приобщение к элементарным общепринятым нормам и правилам взаимоотношения со сверстниками и взрослыми (в том числе моральным)

<p>- развивать социальные эмоции и мотивы, способствующие налаживанию межличностных отношений как нравственной основы социального поведения и</p>	<p>Дидактические, сюжетно-ролевые, подвижные, совместные с воспитателем игры, игры-драматизации, игровые задания, игры-</p>		<p>сюжетные, подвижные игры, рассматривание иллюстраций, фотографий группы, рисование</p>	<p>Беседа, консультации, консультативные встречи по заявкам, открытые</p>
---	---	--	---	---



<p>формирования у детей чувства патриотизма – любви к родному краю, родной стране, привязанности, преданности и ответственности по отношению к людям, населяющим её;</p> <ul style="list-style-type: none"> - способствовать усвоению детьми нравственных ценностей; - воспитывать интерес к труду взрослых и стремление беречь результаты их труда; - воспитывать этически ценные способы общения; - развивать интерес к самопознанию и воспитывать у ребенка уважение к себе. 	<p>импровизации, чтение художественной литературы, беседы, рисование</p>			<p>деятельность, досуги, праздники, совместные спектакли, экскурсии, походы. соревнования</p>
---	--	--	--	---

Формирование гендерной, семейной, гражданской принадлежности, патриотических чувств, чувства принадлежности к мировому сообществу

<ul style="list-style-type: none"> - дать понятие о важности для общества труда родителей; - приобщать к мероприятиям в детском саду; - формировать представление о том, что Россия большая многонациональная страна, познакомить с флагом и гербом России, мелодией гимна; - расширять представление о родной стране. Продолжать формировать интерес к «малой Родине»; - продолжать расширять представление о Российской армии 	<p>Игры-занятия, сюжетно-ролевые игры, театрализованные игры, подвижные игры, народные игры, дидактические игры, подвижные игры, настольно-печатные игры, чтение художественной литературы, досуги, праздники, активизирующее игровое общение воспитателей с детьми</p>	<p>Рассказ и показ воспитателя, беседы, поручения, использование естественно возникающих ситуаций.</p>	<p>Самостоятельные игры различного вида, инсценировка знакомых литературных произведений, кукольный театр, рассматривание иллюстраций, сюжетных картинок.</p>	<p>Беседа, консультации, консультативные встречи по заявкам, открытые занятия, проектная деятельность, досуги, праздники, совместные спектакли</p>
--	---	--	---	--

Развитие трудовой деятельности.



<p>- учить детей доводить начатое дело до конца;</p> <p>- формировать ответственность за выполнение трудовых поручений;</p> <p>- учить детей наиболее экономичным приемам работы;</p> <p>- воспитывать культуру трудовой деятельности, бережное отношение к материалам и инструментам;</p> <p>- развивать желание вместе со взрослыми и с их помощью выполнять посильные трудовые поручения.</p>	<p>Разыгрывание игровых ситуаций,</p> <p>Игры-занятия, игры-упражнения,</p> <p>в структуре занятия, занятия по ручному труду, дежурства, экскурсии, поручения</p> <p>показ, объяснение, личный пример педагога,</p> <p>коллективный труд:</p> <p>-труд рядом, общий труд, огород на окне, труд в природе, работа в тематических уголках, праздники, досуги, экспериментальная деятельность, экскурсии за пределы детского сада, туристические походы, трудовая мастерская</p>	<p>Утренний приём, завтрак, занятия, игра, одевание на прогулку, прогулка, возвращение с прогулки, обед, подготовка ко сну, подъем после сна, полдник, игры, подготовка к вечерней прогулке, вечерняя прогулка</p>	<p>Дидактические игры, настольные игры, сюжетно-ролевые игры, игры бытового характера, народные игры, изготовление игрушек из бумаги, изготовление игрушек из природного материала, рассматривание иллюстраций, фотографий, картинок, самостоятельные игры, игры инсценировки, продуктивная деятельность, ремонт книг</p>	<p>Консультации, семинары, Семинары-практикумы, открытые занятия, субботники, круглые столы, мастер-классы, совместный труд детей и взрослых, выставки, конкурсы, творческие задания, изготовление атрибутов, создание предметно-развивающей среды, досуги, дни открытых дверей, труд в природе, проектная деятельность, использование информационных компьютерных технологий, экскурсии за пределы детского сада, туристическая деятельность</p>
--	---	--	---	---

Воспитание ценностного отношения к собственному труду, труду других людей и его результатам.

<p>-объяснять детям, что труд взрослых оплачивается, и на что тратятся заработанные деньги;</p> <p>- учить, бережно относиться к тому, что сделано руками человека;</p>	<p>Разыгрывание игровых ситуаций,</p> <p>Игры-занятия, игры-упражнения,</p> <p>в структуре занятия, занятия по ручному труду, дежурства, экскурсии, поручения</p> <p>показ, объяснение, личный</p>	<p>Утренний приём, завтрак, занятия, игра, одевание на прогулку, прогулка, возвращение с прогулки, обед, подготовка ко сну, подъем после сна, полдник, игры, подготовка к</p>	<p>Дидактические игры, настольные игры, сюжетно-ролевые игры, игры бытового характера, народные игры, изготовление игрушек из бумаги, изготовление игрушек из природного материала, рассматривание иллюстраций,</p>	<p>Консультации, семинары, Семинары-практикумы, открытые занятия, субботники, круглые столы, мастер-классы, совместный труд детей и взрослых, выставки, конкурсы, творческие</p>
---	--	---	---	--



	<p>пример педагога, коллективный труд:</p> <ul style="list-style-type: none"> -труд рядом, общий труд, огород на окне, труд в природе, работа в тематических уголках, праздники, досуги, экспериментальная деятельность, экскурсии за пределы детского сада, туристические походы, трудовая мастерская 	<p>вечерней прогулке, вечерняя прогулка</p>	<p>фотографий, картинок, самостоятельные игры, игры инсценировки, продуктивная деятельность, ремонт книг</p>	<p>задания, изготовление атрибутов, создание предметно-развивающей среды, досуги, дни открытых дверей, труд в природе, проектная деятельность, использование информационных компьютерных технологий, экскурсии за пределы детского сада, туристическая деятельность</p>
--	--	---	--	---

Формирование первичных представлений о труде взрослых, его роли в обществе и жизни каждого человека.

<p>-продолжать расширять представления детей о труде взрослых, показать им результаты их труда и рассказать об общественной значимости;</p> <p>- знакомить детей с трудом творческих профессий и результатами их труда</p> <p>-систематизировать знания о труде людей в разное время года</p>	<p>Разыгрывание игровых ситуаций,</p> <p>Игры-занятия, игры-упражнения,</p> <p>в структуре занятия, занятия по ручному труду, дежурства, экскурсии, поручения</p> <p>показ, объяснение, личный пример педагога, коллективный труд:</p> <ul style="list-style-type: none"> -труд рядом, общий труд, огород на окне, труд в природе, работа в тематических уголках, праздники, досуги, экспериментальная деятельность, экскурсии за 	<p>Утренний приём, завтрак, занятия, игра, одевание на прогулку, прогулка, возвращение с прогулки, обед, подготовка ко сну, подъём после сна, полдник, игры, подготовка к вечерней прогулке, вечерняя прогулка</p>	<p>Дидактические игры, настольные игры, сюжетно-ролевые игры, игры бытового характера, народные игры, изготовление игрушек из бумаги, изготовление игрушек из природного материала, рассматривание иллюстраций, фотографий, картинок, самостоятельные игры, игры инсценировки, продуктивная деятельность, ремонт книг</p>	<p>Консультации, семинары, Семинары-практикумы, открытые занятия, субботники, круглые столы, мастер-классы, совместный труд детей и взрослых, выставки, конкурсы, творческие задания, изготовление атрибутов, создание предметно-развивающей среды, досуги, дни открытых дверей, труд в природе, проектная деятельность, использование</p>
---	---	--	---	--



	пределы детского сада, туристические походы, трудовая мастерская			компьютерных технологий, экскурсии за пределы детского сада, туристическая деятельность
Безопасность				
<ul style="list-style-type: none"> - формирование представлений о поведении при возможных встречах и случайном общении с незнакомыми людьми - обучение детей бережному отношению к живой и неживой природе, формирование представлений о взаимосвязи природы и человека - развитие представлений об опасных предметах и действиях с ними, о предупреждении неблагоприятных и опасных ситуаций - знакомство с устройством человеческого организма, с мерами профилактики заболеваний, с правилами оказания первой помощи, совершенствование представлений о здоровом образе жизни, о необходимости заботы о своем здоровье и здоровье окружающих, о навыках личной гигиены, формирование умения прислушиваться к своему самочувствию - развитие навыков общения со взрослыми и сверстниками, формирование навыков 	<ul style="list-style-type: none"> - занятия - игровые упражнения - индивидуальная работа - игры-забавы - игры-драматизации - досуги - театрализации - беседы - разыгрывание сюжета - экспериментирование - слушание и проигрывание коротких текстов (стихов, рассказов, сказок), познавательных сюжетов - упражнения подражательного и имитационного характера - активизирующее общение педагога с детьми - работа в книжном уголке - чтение литературы с рассматриванием иллюстраций и тематических картинок - использование информационно-компьютерных технологий и технических средств обучения (презентации, видеофильмы, мультфильмы) - совместная трудовая деятельность 	<ul style="list-style-type: none"> - во всех режимных моментах: утренний прием, утренняя гимнастика, приемы пищи, занятия, самостоятельная деятельность, прогулка, подготовка ко сну, дневной сон 	<ul style="list-style-type: none"> - игры-забавы - дидактические игры - подвижные игры - сюжетно-ролевые игры - рассматривание иллюстраций и тематических картинок - настольно-печатные игры - творческая деятельность 	<ul style="list-style-type: none"> - массовые мероприятия, праздники - досуги - открытые занятия - театрализации - консультации - родительские собрания - использование информационно-компьютерных технологий и технических средств обучения (демонстрация видеофильмов, презентаций и др.) - оформление стендов, «уголков родителей» - выставки детских работ - творческие задания - дни открытых дверей - тематические недели - детско-родительские тренинги - встречи с представителями ГИБДД и ОГПН - экскурсии



<p>бесконфликтного поведения - передача детям знаний о правилах безопасности дорожного движения в качестве пешехода и пассажира транспортного средства</p>	<ul style="list-style-type: none"> - игровые тренинги - составление, историй, рассказов - творческое задание - работа с рабочей тетрадью - обсуждение - игровые ситуации - пространственное моделирование - работа в тематических уголках - целевые прогулки - встречи с представителями ГИБДД и ОГПН - экскурсии 			
--	--	--	--	--

Подготовительная к школе группа

Развитие игровой деятельности детей

<p>- продолжать развивать самостоятельность в создании игровой среды, в организации всех видов игр и соблюдении правил и норм поведения в игре; - развивать способность совместно развешивать игру, согласовывая свой собственный игровой замысел с замыслами сверстников; - побуждать самостоятельно создавать недостающие для игры предметы, детали; - продолжать учить играть в различные дидактические игры, формировать умение организовывать игру, выполнять роль ведущего.</p>	<p>Игры-занятия, сюжетно-ролевые игры, театрализованные игры, подвижные игры, народные игры, дидактические игры, подвижные игры, настольно-печатные игры, чтение художественной литературы, досуги, праздники, активизирующее игру проблемное общение воспитателей с детьми</p>	<p>Рассказ и показ воспитателя, беседы, поручения, использование естественно возникающих ситуаций.</p>	<p>Самостоятельные игры различного вида, инсценировка знакомых литературных произведений, кукольный театр, рассматривание иллюстраций, сюжетных картинок.</p>	<p>Беседа, консультации, консультативные встречи по заявкам, открытые занятия, проектная деятельность, досуги, праздники, совместные спектакли</p>
---	---	--	---	--

Приобщение к элементарным общепринятым нормам и правилам взаимоотношения со сверстниками и взрослыми (в том числе



моральным)				
<ul style="list-style-type: none"> - формировать представление о человеке как о целостном разумном существе; - умение осознавать себя в социуме; - навыки взаимодействия с детьми и взрослыми; - обучать навыкам сотрудничества с детьми и взрослыми; - формировать потребности осознанного выполнения правил поведения в социуме, позитивного отношения к себе и другим. 	<p>Дидактические, сюжетно-ролевые, подвижные, совместные с воспитателем игры, игры-драматизации, игровые задания, игры-импровизации, чтение художественной литературы, беседы, рисование</p>	<p>Рассказ и показ воспитателя, беседы, поручения, использование естественно возникающих ситуаций.</p>	<p>Сюжетно-ролевые, подвижные и народные игры, инсценировки, рассматривание иллюстраций, фотографий, рисование, лепка.</p>	<p>Беседа, консультации, консультативные встречи по заявкам, открытые занятия, проектная деятельность, досуги, праздники, совместные спектакли, экскурсии, походы. соревнования</p>
Формирование гендерной, семейной, гражданской принадлежности, патриотических чувств, чувства принадлежности к мировому сообществу				
<ul style="list-style-type: none"> - расширять представление о родном городе; - углублять и уточнять представление о России; - закреплять знания о флаге, гербе, Гимне; - расширять представление о Москве – столице России; - продолжать расширять знания о государственных праздниках; - воспитывать уважение к людям разных национальностей и их обычаям; - углублять знания о российской армии, воспитывать уважение к защитникам Отечества; - дать представление о планете Земля, знания о множестве стран. 	<p>Игры-занятия, сюжетно-ролевые игры, театрализованные игры, подвижные игры, народные игры, дидактические игры, подвижные игры, настольно-печатные игры, чтение художественной литературы, досуги, праздники, активизирующее игру проблемное общение воспитателей с детьми</p>	<p>Рассказ и показ воспитателя, беседы, поручения, использование естественно возникающих ситуаций.</p>	<p>Самостоятельные игры различного вида, инсценировка знакомых литературных произведений, кукольный театр, рассматривание иллюстраций, сюжетных картинок.</p>	<p>Беседа, консультации, консультативные встречи по заявкам, открытые занятия, проектная деятельность, досуги, праздники, совместные спектакли</p>



Развитие трудовой деятельности.				
<p>- воспитывать потребность трудиться;</p> <p>- приучать детей старательно, аккуратно выполнять поручения, беречь материал и предметы, убирать рабочее место;</p> <p>- воспитывать желание участвовать в совместной трудовой деятельности наравне со всеми;</p> <p>- воспитывать стремление быть полезными людям;</p> <p>-учить радоваться результатам коллективного труда</p>	<p>Разыгрывание игровых ситуаций,</p> <p>Игры-занятия, игры-упражнения,</p> <p>в структуре занятия, занятия по ручному труду, дежурства,</p> <p>экскурсии, поручения</p> <p>показ, объяснение, личный пример педагога,</p> <p>коллективный труд:</p> <p>-труд рядом, общий труд, огород на окне, труд в природе, работа в тематических уголках, праздники, досуги, экспериментальная деятельность, экскурсии за пределы детского сада, туристические походы, трудовая мастерская</p>	<p>Утренний приём, завтрак, занятия, игра, одевание на прогулку, прогулка, возвращение с прогулки, обед, подготовка ко сну, подъём после сна, полдник,</p> <p>игры, подготовка к вечерней прогулке, вечерняя прогулка</p>	<p>Дидактические игры, настольные игры, сюжетно-ролевые игры, игры бытового характера, народные игры, изготовление игрушек из бумаги,</p> <p>изготовление игрушек из природного материала, рассматривание иллюстраций, фотографий, картинок, самостоятельные игры, игры инсценировки, продуктивная деятельность, ремонт книг</p>	<p>Консультации, семинары, Семинары-практикумы, открытые занятия, субботники, круглые столы, мастер-классы, совместный труд детей и взрослых, выставки, конкурсы, творческие задания, изготовление атрибутов, создание предметно-развивающей среды, досуги, дни открытых дверей, труд в природе, проектная деятельность, использование информационных компьютерных технологий, экскурсии за пределы детского сада, туристическая деятельность</p>
Воспитание ценностного отношения к собственному труду, труду других людей и его результатам.				
<p>-объяснять детям, что труд взрослых оплачивается , и на что тратятся заработанные деньги;</p> <p>- учить, бережно относиться к тому, что сделано руками человека;</p> <p>- воспитывать уважение к людям</p>	<p>Разыгрывание игровых ситуаций,</p> <p>Игры-занятия, игры-упражнения,</p> <p>в структуре занятия, занятия по ручному труду, дежурства,</p>	<p>Утренний приём, завтрак, занятия, игра, одевание на прогулку, прогулка, возвращение с прогулки, обед, подготовка ко сну,</p>	<p>Дидактические игры, настольные игры, сюжетно-ролевые игры, игры бытового характера, народные игры, изготовление игрушек из бумаги,</p>	<p>Консультации, семинары, Семинары-практикумы, открытые занятия, субботники, круглые столы, мастер-классы,</p>



<p>труда</p>	<p>экскурсии, поручения показ, объяснение, личный пример педагога, коллективный труд: -труд рядом, общий труд, огород на окне, труд в природе, работа в тематических уголках, праздники, досуги, экспериментальная деятельность, экскурсии за пределы детского сада, туристические походы, трудовая мастерская</p>	<p>подъём после сна, полдник, игры, подготовка к вечерней прогулке, вечерняя прогулка</p>	<p>изготовление игрушек из природного материала, рассматривание иллюстраций, фотографий, картинок, самостоятельные игры, игры инсценировки, продуктивная деятельность, ремонт книг</p>	<p>совместный труд детей и взрослых, выставки, конкурсы, творческие задания, изготовление атрибутов, создание предметно-развивающей среды, досуги, дни открытых дверей, труд в природе, проектная деятельность, использование информационных компьютерных технологий, экскурсии за пределы детского сада, туристическая деятельность</p>
--------------	--	---	--	--

Формирование первичных представлений о труде взрослых, его роли в обществе и жизни каждого человека.

<p>-расширять представления детей о труде взрослых; - продолжать воспитывать интерес к различным профессиям, в частности, к профессиям родителей и месту их работы; - продолжать знакомить детей с профессиями, связанными со спецификой родного города.</p>	<p>Разыгрывание игровых ситуаций, Игры-занятия, игры-упражнения, в структуре занятия, занятия по ручному труду, дежурства, экскурсии, поручения показ, объяснение, личный пример педагога, коллективный труд: труд рядом, общий труд, огород на окне, труд в природе, работа в тематических</p>	<p>Утренний приём, завтрак, занятия, игра, одевание на прогулку, прогулка, возвращение с прогулки, обед, подготовка ко сну, подъём после сна, полдник, игры, подготовка к вечерней прогулке, вечерняя прогулка</p>	<p>Дидактические игры, настольные игры, сюжетно-ролевые игры, игры бытового характера, народные игры, изготовление игрушек из бумаги, изготовление игрушек из природного материала, рассматривание иллюстраций, фотографий, картинок, самостоятельные игры, игры инсценировки, продуктивная деятельность, ремонт книг</p>	<p>Консультации, семинары, Семинары-практикумы, открытые занятия, субботники, круглые столы, мастер-классы, совместный труд детей и взрослых, выставки, конкурсы, творческие задания, изготовление атрибутов, создание предметно-развивающей среды, досуги, дни открытых дверей,</p>
--	---	--	---	--



	уголках, праздники, досуги, экспериментальная деятельность, экскурсии за пределы детского сада, туристические походы, трудовая мастерская			проектная деятельность, использование информационных компьютерных технологий, экскурсии за пределы детского сада, туристическая деятельность
--	---	--	--	--

Безопасность

<ul style="list-style-type: none"> - совершенствование представлений о поведении при возможных встречах и случайном общении с незнакомыми людьми - обучение детей бережному отношению к живой и неживой природе, формирование представлений о взаимосвязи природы и человека, о влиянии окружающей среды на здоровье - совершенствование представлений об опасных предметах и действиях с ними, о предупреждении неблагоприятных и опасных ситуаций - знакомство с устройством человеческого организма, с мерами профилактики заболеваний, с правилами оказания первой помощи, совершенствование представлений о здоровом образе жизни, о необходимости заботы о своем здоровье и здоровье окружающих, о навыках личной гигиены, формирование умения прислушиваться к своему 	<ul style="list-style-type: none"> - занятия - игровые упражнения - индивидуальная работа - игры-забавы - игры-драматизации - досуги - театрализации - беседы - разыгрывание сюжета - экспериментирование - слушание и проигрывание коротких текстов (стихов, рассказов, сказок), познавательных сюжетов - упражнения подражательного и имитационного характера - активизирующее общение педагога с детьми - работа в книжном уголке - чтение литературы с рассматриванием иллюстраций и тематических картинок - использование информационно-компьютерных технологий и технических средств обучения (презентации, видеофильмы, 	<ul style="list-style-type: none"> - во всех режимных моментах: утренний прием, утренняя гимнастика, приемы пищи, занятия, самостоятельная деятельность, прогулка, подготовка ко сну, дневной сон 	<ul style="list-style-type: none"> - игры-забавы - дидактические игры - подвижные игры - сюжетно-ролевые игры - рассматривание иллюстраций и тематических картинок - настольно-печатные игры - творческая деятельность 	<ul style="list-style-type: none"> - массовые мероприятия, праздники - досуги - открытые занятия - театрализации - консультации - родительские собрания - использование информационно-компьютерных технологий и технических средств обучения (демонстрация видеофильмов, презентаций и др.) - оформление стендов, «уголков родителей» - творческие задания - дни открытых дверей - тематические недели - детско-родительские тренинги - встречи с представителями ГИБДД
--	---	--	---	--



<p>самочувствию</p> <ul style="list-style-type: none"> - совершенствование навыков общения со взрослыми и сверстниками, развитие навыков бесконфликтного поведения - передача детям знаний о правилах безопасности дорожного движения в качестве пешехода и пассажира транспортного средства 	<p>мультфильмы)</p> <ul style="list-style-type: none"> - трудовая деятельность - игровые тренинги - составление историй, рассказов - творческое задание - обсуждение - игровые ситуации - пространственное моделирование - работа в тематических уголках - целевые прогулки - встречи с представителями ГИБДД 			
--	---	--	--	--

Образовательная область	Формы взаимодействия с семьями воспитанников
<p>Социально-коммуникативное развитие</p>	<ol style="list-style-type: none"> 1. Привлечение родителей к участию в детском празднике (разработка идей, подготовка атрибутов, ролевое участие). 2. Анкетирование, тестирование родителей, выпуск газеты, подбор специальной литературы с целью обеспечения обратной связи с семьёй. 3. Проведение тренингов с родителями: способы решения нестандартных ситуаций с целью повышения компетенции в вопросах воспитания. 4. Распространение инновационных подходов к воспитанию детей через рекомендованную психолого-педагогическую литературу, периодические издания. 5. Привлечение родителей к совместным мероприятиям по благоустройству и созданию условий в группе и на участке. 6. Организация совместных с родителями прогулок и экскурсий по городу, тематических альбомов.



7. Изучение и анализ детско-родительских отношений с целью оказания помощи детям.
8. Беседы с детьми с целью формирования уверенности в том, что их любят и о них заботятся в семье.
9. Выработка единой системы гуманистических требований в ДОУ и семье.
10. Повышение правовой культуры родителей.
11. Консультативные часы для родителей по вопросам предупреждения использования методов, унижающих достоинство ребёнка.
12. Создание фотовыставок, фотоальбомов «Я и моя семья», «Моя родословная», «Мои любимые дела», «Моё настроение».



2.3.Образовательная область «Речевое развитие»

Цель: Формирование устной речи и навыков речевого общения с окружающими на основе овладения литературным языком своего народа.

Задачи:

- 1) Овладение речью как средством общения и культуры.
- 2) Обогащение активного словаря.
- 3) Развитие связной, грамматически правильной диалоговой и монологической речи.
- 4) Развитие речевого творчества.
- 5) Знакомство с книжной культурой, детской литературой, понимание на слух текстов различных жанров детской литературы.
- 6) Формирование звуковой аналитико-синтетической активности как предпосылки обучения грамоте.
- 7) Развитие звуковой и интонационной культуры речи, фонематического слуха.

Принципы развития речи.

- 1) Принцип взаимосвязи сенсорного, умственного и речевого развития.
- 2) Принцип коммуникативно-деятельного подхода к развитию речи.
- 3) Принцип развития языкового чутья.
- 4) Принцип взаимосвязи работы над различными сторонами речи.
- 5) Принцип обогащения мотивации речевой деятельности.
- 6) Принцип обогащения активной языковой практики.



Основные направления работы по развитию речи детей в ДОУ.

- 1) Развитие словаря: освоение значений слов и их уместное употребление в соответствии с контекстом высказывания, с ситуацией, в которой происходит общение.
- 2) Воспитание звуковой культуры речи: развитие восприятия звуков родной речи и произношения.
- 3) Формирование грамматического строя:
 - морфология (изменение слов по родам, числам, падежам);
 - синтаксис (освоение различных типов словосочетаний и предложений);
 - словообразование.
- 4) Развитие связной речи:
 - диалогическая (разговорная) речь;
 - монологическая речь (рассказывание).
- 5) Формирование элементарного осознания явлений языка и речи: различение звука и слова, нахождение места звука в слове.
- 6) Воспитание любви и интереса к художественному слову.

Методы развития речи.

- 1) Наглядные:
 - непосредственное наблюдение и его разновидности (наблюдение в природе, экскурсии);
 - опосредованное наблюдение (изобразительная наглядность: рассматривание игрушек, картин, рассказывание по игрушкам и картинам.).
- 2) Словесные:
 - чтение и рассказывание художественных произведений;
 - заучивание наизусть;
 - пересказ;
 - общая беседа;
 - рассказывание без опоры на наглядный материал.
- 3) Практические:
 - дидактические игры;
 - игры-драматизации, инсценировки,
 - дидактические упражнения, пластические этюды, хороводные игры.

Средства развития речи:

- 1) Общение взрослых и детей.
- 2) Культурная языковая среда.
- 3) Обучение родной речи в организованной деятельности.
- 4) Художественная литература.
- 5) Изобразительное искусство, музыка, театр.
- 6) Непосредственно образовательная деятельность по



Воспитание любви и интереса к художественному слову, знакомство детей с художественной литературой.

Цель: Формирование интереса и потребности в чтении (восприятии книг).

Задачи.

- 1) Вызывать интерес к художественной литературе как средству познания, приобщения к словесному искусству, воспитания культуры чувств и переживаний
- 2) Приобщение к словесному искусству, в том числе развитие художественного восприятия и эстетического вкуса
- 3) Формировать и совершенствовать связную речь, поощрять собственное словесное творчество через прототипы, данные в художественном тексте
- 4) Развитие литературной речи

Формы работы:

- 1) Чтение литературного произведения.
- 2) Рассказ литературного произведения.
- 3) Беседа о прочитанном произведении.
- 4) Обсуждение литературного произведения.
- 5) Инсценирование литературного произведения. Театрализованная игра.
- 6) Игра на основе сюжета литературного произведения.
- 7) Продуктивная деятельность по мотивам прочитанного.
- 8) Сочинение по мотивам прочитанного.
- 9) Ситуативная беседа по мотивам прочитанного.

Основные принципы организации работы по воспитанию у детей интереса к художественному слову

- 1) Ежедневное чтение детям вслух является обязательным и рассматривается как традиция.
- 2) В отборе художественных текстов учитываются предпочтения педагогов и особенности детей, а также способность книги конкурировать с видеотехникой не только на уровне содержания, но и на уровне зрительного ряда.
- 3) Создание по поводу художественной литературы детско-родительских проектов с включением различных видов деятельности: игровой, продуктивной, коммуникативной, познавательно-исследовательской, в ходе чего создаются целостные продукты в виде книг-самоделок, выставок изобразительного творчества, макетов, плакатов, карт и схем, сценариев викторин, досугов, детско-родительских праздников и др.



Формы работы с детьми по образовательной области «Речевое развитие»

Разделы (задачи, блоки)	Осуществляемая образовательная деятельность			
	В ходе режимных моментов	В организованной детской деятельности	В самостоятельной детской деятельности	При взаимодействии с семьями
<i>Первая младшая группа</i>				
<i>Развитие свободного общения со взрослыми и детьми</i>				
-развитие речи как средства общения -выполнение детьми разнообразных поручений, дающих им возможность общаться со сверстниками и взрослыми.	-эмоционально-практическое взаимодействие (игры с предметами и сюжетными игрушками) -обучающие игры с использованием предметов и игрушек -коммуникативные игры с включением малых фольклорных форм (потешки , прибаутки, пестушки, колыбельные)	- во всех режимных моментах: утренний прием, утренняя гимнастика, приемы пищи, занятия, самостоятельная деятельность, прогулка, подготовка ко сну	- игры-забавы - дидактические игры - подвижные игры	- консультации - родительские собрания - использование информационно-компьютерных технологий и технических средств обучения (демонстрация видеофильмов, презентаций и др.) - оформление стендов, «уголков родителей» -беседа
<i>Развитие всех компонентов устной речи детей (лексической стороны, грамматического строя речи, произносительной стороны речи; связной речи – диалогические и монологические форм)</i>				
-развитие понимания речи и активизация словаря на основе расширения ориентировки детей в ближайшем окружении -развитие умения по словесному указанию педагога находить предметы по названию, цвету, размеру.	-дидактические игры -продуктивная деятельность -обучение, объяснение, напоминание, слушание	- во всех режимных моментах: утренний прием, утренняя гимнастика, приемы пищи, занятия, самостоятельная деятельность, прогулка, подготовка ко сну	-совместная продуктивная и игровая деятельность детей -словотворчество	- консультации - родительские собрания - использование информационно-компьютерных технологий и технических средств обучения (демонстрация видеофильмов, презентаций и др.) - оформление стендов, «уголков родителей» - дни открытых дверей -бесед



<i>Звуковая культура речи</i>				
-упражнение детей в отчётливом произнесении изолированных гласных и согласных звуков (кроме свистящих, шипящих и сонорных), в правильном воспроизведении звукоподражаний, слов, нескольких фраз -развитие артикуляционного и голосового аппарата, речевого дыхания, слухового внимания -формирование умения пользоваться высотой и силой голоса	-обучение, объяснение, повторение -дидактические игры -имитационные упражнения	- во всех режимных моментах: утренний прием, утренняя гимнастика, приемы пищи, занятия, самостоятельная деятельность, прогулка, подготовка ко сну	-совместная продуктивная и игровая деятельность детей	- консультации - родительские собрания - использование информационно-компьютерных технологий и технических средств обучения (демонстрация видеофильмов, презентаций и др.) - оформление стендов, «уголков родителей» - дни открытых дверей -беседа
<i>Грамматический строй речи</i>				
-совершенствование грамматической структуры речи -формирование умения согласовывать существительные и местоимения с глаголом, употреблять глаголы в будущем и прошедшем времени, изменять их по лицам, использовать в речи предлоги -упражнять в употреблении нескольких вопросительных слов и несложных фраз	-дидактические игры -обучение, объяснение, напоминание -продуктивная деятельность	- во всех режимных моментах: утренний прием, утренняя гимнастика, приемы пищи, занятия, самостоятельная деятельность, прогулка, подготовка ко сну	-совместная продуктивная и игровая деятельность детей	- консультации - родительские собрания - использование информационно-компьютерных технологий и технических средств обучения (демонстрация видеофильмов, презентаций и др.) - оформление стендов, «уголков родителей» - дни открытых дверей -беседа
<i>Связная речь</i>				
-формирование умения	-показ настольного театра	- во всех режимных	-совместная продуктивная и	- консультации



<p>отвечать на простейшие и более сложные вопросы</p> <p>-поощрение попыток детей по собственной инициативе или по просьбе воспитателя</p> <p>рассказать об изображённом на картине, о новой игрушке, о событии из личного опыта</p> <p>- во время игр-инсценировок</p> <p>формирование умения повторять несложные фразы</p> <p>-формирование умения слушать небольшие рассказы</p>	<p>или работа с фланелеграфом</p> <p>-рассматривание иллюстраций</p>	<p>моментах: утренний прием, утренняя гимнастика, приемы пищи, занятия, самостоятельная деятельность, прогулка, подготовка ко сну</p>	<p>игровая деятельность детей</p> <p>-игры парами</p>	<p>- родительские собрания</p> <p>- использование информационно-компьютерных технологий и технических средств обучения (демонстрация видеофильмов, презентаций и др.)</p> <p>- оформление стендов, «уголков родителей»</p> <p>- дни открытых дверей</p> <p>-беседа</p>
---	--	---	---	--

Художественная литература

<p>Неоднократно читать и рассказывать художественное произведения, предусмотренные программой.</p> <p>Сопровождать чтение показом игрушек, картинок (фланелеграф), персонажей настольного театра и других средств наглядности, а также учить слушать художественное произведение без наглядного сопровождения.</p> <p>Сопровождать чтение небольших поэтических произведений игровыми действиями.</p> <p>Приобщать к рассматриванию рисунков в книгах, побуждать называть знакомые предметы,</p>	<p>Занятия с использованием наглядности:</p> <ul style="list-style-type: none"> - чтение; - рассказывание, - заучивание наизусть <p>Занятия без использования наглядности:</p> <ul style="list-style-type: none"> - чтение; - рассказывание, - заучивание наизусть <p>Театрализованные игры.</p> <p>Игры-забавы.</p> <p>Подвижная игра со словом.</p> <p>Хороводные игры.</p> <p>Пальчиковые игры.</p> <p>Дидактические игры.</p> <p>Рассматривание иллюстраций.</p> <p>Использование компьютерных технологий и</p>	<p>Чтение художественной литературы.</p> <p>Повторное чтение художественной литературы.</p> <p>Рассматривание иллюстраций.</p> <p>Использование художественного слова при проведении культурно-гигиенических навыков (стихи, потешки).</p> <p>Подвижная игра со словом.</p> <p>Хороводные игры.</p> <p>Пальчиковые игры.</p>	<p>Рассматривание иллюстраций.</p> <p>Использование художественного слова в игре</p> <p>Игра, подражательные действия с дидактическими игрушками</p> <p>Игры-забавы.</p> <p>Игра-драматизация.</p> <p>Выставка рассматривание книг художников – иллюстраторов (Ю.Васнецов)</p> <p>Работа в книжном уголке.</p> <p>Работа с фланелеграфом.</p> <p>Игры с персонажами настольного театра.</p> <p>Дидактические игры.</p>	<p>Консультации, рекомендации по чтению.</p> <p>Участие:</p> <ul style="list-style-type: none"> - в создании выставки детской литературы; - в Дне открытых дверей; - в «Книжкиной неделе»; - в создании детской библиотеки в группе
--	---	--	--	--



показывать их по просьбе воспитателя, приучать задавать вопросы: «Кто (что) это?», «Что делает?». Обращать внимание детей на ребенка, рассматривающего книжку по собственной инициативе. Предоставление детям возможности договаривать слова, фразы при чтении воспитателем знакомых стихотворений	технических средств обучения. Беседа. Досуги. Праздники. Развлечения. Игра-драматизация. Работа в книжном уголке. «Книжкина неделя».			
--	---	--	--	--

Вторая младшая группа

Развитие свободного общения со взрослыми и детьми

-поддерживать стремление ребенка активно вступать в общение всеми доступными средствами; -поощрять интерес к делам сверстников, желание делиться с ними впечатлениями; -побуждать к внеситуативному общению на близкие ребенку темы	-Речевое стимулирование (повторение, объяснение, побуждение, напоминание, уточнение) -Беседа с опорой на зрительное восприятие и без опоры на него. - Хороводные игры, пальчиковые игры. - Образцы коммуникативных кодов взрослого.	-Игры-занятия -Эмоционально-практическое взаимодействие (игры с предметами и сюжетными игрушками). - Обучающие игры с использованием предметов и игрушек. -Коммуникативные игры с включением малых фольклорных форм (потешки, прибаутки, пестушки, колыбельные). - Игра-забава - Работа в книжном уголке -Чтение, рассматривание иллюстраций (беседа). - Сценарии активизирующего общения.	-Содержательное игровое взаимодействие детей (совместные игры с использованием предметов и игрушек) -Совместная предметная и продуктивная деятельность детей (коллективный монолог). -Игра-драматизация с использованием разных видов театров -Игры в парах и совместные игры (коллективный монолог)	-Родительские собрания, консультации, деловые игры, круглые столы, семинары-практикумы и т.д. -Эмоционально-практическое взаимодействие (игры с предметами и сюжетными игрушками, продуктивная деятельность). - Игры парами. -Беседы. -Пример коммуникативных кодов взрослого. -Чтение, рассматривание иллюстраций.
---	--	---	---	--

Развитие всех компонентов устной речи детей (лексической стороны, грамматического строя речи, произносительной стороны речи);



связной речи – диалогические и монологические форм)				
Формирование лексической стороны речи побуждать использовать слова для обозначения предметов, их действий и качеств;	-Речевые дидактические игры. -Наблюдения - Работа в книжном уголке -Чтение - Беседа	-игры-занятия -Сценарии активизирующего общения. - Дидактические игры -Настольно-печатные игры -Продуктивная деятельность - Разучивание стихотворений - Работа в книжном уголке	-Совместная продуктивная и игровая деятельность детей. - Словотворчество	-Родительские собрания, консультации, деловые игры, круглые столы, семинары-практикумы и т.д. -Дидактические игры - Чтение, разучивание стихов - Беседа, пояснение
Формирование грамматической стороны речи содействовать освоению грамматического оформления высказываний;	-Дидактические игры -Речевые тренинги (упражнения) -Беседа -Разучивание стихов индивидуальная работа	- Сценарии активизирующего общения. - Дидактические игры - Индивидуальная работа - Игра-драматизация	-Игра-драматизация - Совместная продуктивная и игровая деятельность детей.	-Дидактические игры - Чтение, разучивание стихов - Беседа
Формирование произносительной стороны речи упражнять в правильном произношении гласных и простых согласных звуков	- Слушание, воспроизведение, имитирование (развитие фонематического слуха) -Артикуляционная гимнастика - Речевые дидактические игры. - Разучивание скороговорок, чистоговорок. - Индивидуальная работа	-Речевые упражнения, задания. - Дидактические игры. - Имитационные упражнения. - Сценарии активизирующего общения. - Игры-забавы -Индивидуальная работа	-Игра-драматизация. - Театрализованная деятельность.	-Имитационные упражнения -Дидактические игры - Разучивание скороговорок, чистоговорок.
Практическое овладение нормами речи				
-Помогать отвечать на простейшие и более сложные вопросы -поощрять попытки рассказывать об изображенном на картинке, о новой игрушке, о событии из	-Образцы коммуникативных кодов взрослого. -Освоение формул речевого этикета (пассивное)	-Сюжетно-ролевые игры -Чтение художественной литературы	-Совместная продуктивная и игровая деятельность детей.	-Информационная поддержка родителей



лично опыта -учить повторять несложные фразы				
Художественная литература				
<p>Читать знакомые, любимые детьми произведения, рекомендованные программой для первой младшей группы.</p> <p>Воспитывать умение слушать новые сказки, рассказы, стихи, следить за развитием действия, сопереживать героям произведения.</p> <p>Объяснять детям поступки персонажей и последствия этих поступков.</p> <p>Регулярно рассматривать с детьми рисунки в знакомых книжках, ярко и выразительно рассказывать им о содержании иллюстраций, заслушивать высказывания детей.</p>	<p>Занятия:</p> <ul style="list-style-type: none"> - чтение; - рассказывание, - заучивание наизусть <p>Театрализованные игры.</p> <p>Игры-забавы.</p> <p>Подвижная игра со словом.</p> <p>Хороводные игры.</p> <p>Пальчиковые игры.</p> <p>Дидактические игры.</p> <p>Рассматривание иллюстраций.</p> <p>Использование компьютерных технологий и технических средств обучения.</p> <p>Беседа.</p> <p>Досуги.</p> <p>Праздники.</p> <p>Развлечения.</p> <p>Игра-драматизация.</p> <p>Работа в книжном уголке. «Книжкина неделя».</p>	<p>Чтение художественной литературы.</p> <p>Повторное чтение художественной литературы.</p> <p>Рассматривание иллюстраций.</p> <p>Использование художественного слова при проведении культурно-гигиенических навыков (стихи, потешки).</p> <p>Подвижная игра со словом.</p> <p>Хороводные игры.</p> <p>Пальчиковые игры.</p>	<p>Работа в книжном уголке</p> <p>Рассматривание иллюстраций.</p> <p>Использование художественного слова в игре</p> <p>Игра, подражательные действия с дидактическими игрушками</p> <p>Игры-забавы.</p> <p>Игра-драматизация.</p> <p>Выставка</p> <p>Работа с фланелеграфом.</p> <p>Игры с персонажами настольного, пальчикового театра.</p> <p>Дидактические игры.</p> <p>Настольно-печатные игры.</p> <p>Пальчиковые игры.</p> <p>Работа в изо-уголке (рисование, раскрашивание)</p>	<p>Консультации, рекомендации по чтению, консультативные встречи по запросам, проектная деятельность, открытые занятия, досуги, праздники.</p> <p>Участие:</p> <ul style="list-style-type: none"> - в создании выставки детской литературы; - в Дне открытых дверей; - в «Книжкиной неделе»; - в создании детской библиотеки в группе
Средняя группа				
Развитие свободного общения со взрослыми и детьми				
<p>-помогать налаживать общение со взрослыми на темы, выходящие за пределы наглядно представленной ситуации.</p> <p>-создавать условия игрового</p>	<p>- Речевое стимулирование (повторение, объяснение, обсуждение, побуждение, напоминание, уточнение) - формирование элементарного</p>	<p>-Эмоционально-практическое взаимодействие (игры с предметами и сюжетными игрушками).</p> <p>- Обучающие игры с использованием предметов и</p>	<p>-Содержательное игровое взаимодействие детей (совместные игры с использованием предметов и игрушек)</p> <p>-Совместная предметная и</p>	<p>-Родительские собрания, консультации, деловые игры, круглые столы, семинары-практикумы и т.д.</p> <p>-Эмоционально-</p>



<p>взаимодействия в коллективных играх со сверстниками.</p> <p>-развитие любознательности</p> <p>-формирование умения выражать свою точку зрения, обсуждать со сверстниками различные ситуации</p>	<p>реплицирования.</p> <p>-Беседа с опорой на зрительное восприятие и без опоры на него.</p> <p>- Хороводные игры, пальчиковые игры.</p> <p>- Образцы коммуникативных кодов взрослого.</p> <p>- Тематические досуги.</p>	<p>игрушек.</p> <p>-Коммуникативные игры с включением малых фольклорных форм (потешки, прибаутки, пестушки, колыбельные).</p> <p>- Сюжетно-ролевая игра.</p> <p>- Игра-драматизация.</p> <p>- Работа в книжном уголке</p> <p>-Чтение, рассматривание иллюстраций (беседа).</p> <p>- Сценарии активизирующего общения.</p>	<p>продуктивная деятельность детей (коллективный монолог).</p> <p>-Игра-драматизация с использованием разных видов театров</p> <p>-Игры в парах и совместные игры (коллективный монолог)</p>	<p>практическое взаимодействие (игры с предметами и сюжетными игрушками, продуктивная деятельность).</p> <p>- Игры парами.</p> <p>-Беседы.</p> <p>-Пример коммуникативных кодов взрослого.</p> <p>-Чтение, рассматривание иллюстраций.</p>
--	--	---	--	--

Развитие всех компонентов устной речи детей (лексической стороны, грамматического строя речи, произносительной стороны речи; связной речи – диалогические и монологические форм)

<p>Формирование лексической стороны речи</p> <p>Знакомить с новыми названиями предметов, их качеств, деталей, с обобщающими наименованиями, побуждать при сравнении пользоваться словами с противоположным значением (антонимами), использовать слова без опоры на наглядно представленную ситуацию</p>	<p>-Речевые дидактические игры.</p> <p>-Наблюдения</p> <p>- Работа в книжном уголке</p> <p>-Чтение</p> <p>- Беседа</p>	<p>-Сценарии активизирующего общения.</p> <p>- Дидактические игры</p> <p>-Настольно-печатные игры</p> <p>- Досуги</p> <p>-Продуктивная деятельность</p> <p>- Разучивание стихотворений</p> <p>- Работа в книжном уголке</p> <p>-Игры-занятия</p> <p>-Индивидуальная работа</p>	<p>-Совместная продуктивная и игровая деятельность детей.</p> <p>- Словотворчество</p>	<p>-Дидактические игры</p> <p>- Чтение, разучивание стихов</p> <p>- Беседа</p>
---	--	--	--	--

Звуковая культура речи

<p>Формирование произносительной стороны речи</p> <p>-развивать фонематическое восприятие (умение выделить в произношении и услышать</p>	<p>- Слушание, воспроизведение, имитирование (развитие фонематического слуха)</p> <p>-Артикуляционная гимнастика</p>	<p>-Игры-занятия</p> <p>-Речевые упражнения, задания.</p> <p>- Дидактические игры.</p> <p>- Имитационные упражнения.</p>	<p>-Игра-драматизация.</p> <p>- Театрализованная деятельность.</p>	<p>-Имитационные упражнения</p> <p>-Дидактические игры</p> <p>- Разучивание скороговорок, чистоговорок.</p>
--	--	--	--	---



<p>в словах тот или иной заданный звук). -совершенствовать артикуляцию, умение четко произносить гласные и простые согласные звуки; подводить к усвоению правильного произношения свистящих, шипящих и сонорных звуков. -развивать интонационную сторону речи, умение произвольно регулировать темп речи, силу голоса, речевое дыхание.</p>	<p>- Речевые дидактические игры. -Тренинги (действия по речевому образцу взрослого). - Разучивание скороговорок, чистоговорок. - Индивидуальная работа</p>	<p>- Сценарии активизирующего общения. -Индивидуальная работа - Досуг</p>		<p>- Тренинги (действия по речевому образцу взрослого).</p>
---	--	---	--	---

Грамматический строй речи

<p>Формирование грамматической стороны речи -побуждать грамматически изменять новые слова и согласовывать их в предложении по аналогии с известными. -самостоятельно конструировать слова и их формы, использовать словотворчество как специфический способ обследования формально-семантических отношений между наименованиями. -отражать свое понимание отношений между предметами и явлениями через усложнение структуры</p>	<p>-Дидактические игры -Речевые тренинги (упражнения) -Беседа -Разучивание стихов</p>	<p>-Игры-занятия - Сценарии активизирующего общения. - Дидактические игры - Игра-драматизация</p>	<p>-Игра-драматизация - Совместная продуктивная и игровая деятельность детей.</p>	<p>-Дидактические игры - Чтение, разучивание стихов - Беседа</p>
---	---	---	---	--



предложений.				
Связная речь				
<p>Формирование связной речи (монологические формы)</p> <p>-учить рассказывать, описывать предмет, картинку.</p> <p>-упражнять в составлении рассказов по картине с использованием раздаточного дидактического материала.</p> <p>-учить пересказывать.</p>	<p>- Наблюдение за объектами живой природы, предметным миром</p> <p>-Чтение сказок, рассматривание иллюстраций</p> <p>- Дидактические игры</p>	<p>-Занятия по обучению пересказу с опорой на вопросы воспитателя</p> <p>-обучению составлению описательного рассказа об игрушке с опорой на речевые схемы (сравнение, нахождение ошибок в описании игрушки и исправление)</p> <p>-обучению пересказу по серии сюжетных картинок (выделение начала и конца действия, придумывать новое окончание сказки)</p> <p>-обучению пересказу по картине</p> <p>-обучению пересказу литературного произведения</p> <p>- Показ настольного театра или работа с фланелеграфом</p> <p>- Рассматривание иллюстраций</p> <p>- Беседа о персонажах</p> <p>- Чтение потешек, песенок на тему сказки</p> <p>- Игра-инсценировка</p>	<p>-Игры парами</p> <p>-Театрализованная деятельность</p>	<p>-Открытый показ НОД по обучению рассказыванию.</p> <p>- Информационная поддержка родителей</p> <p>-Экскурсии с детьми</p>
Художественная литература				
<p>Продолжать приучать детей внимательно слушать сказки, рассказы, стихотворения.</p> <p>Помогать детям, используя</p>	<p>Занятия (чтение, рассказывание, заучивание наизусть).</p> <p>Рассматривание</p>	<p>Чтение художественной литературы.</p> <p>Повторное чтение художественной литературы.</p>	<p>Работа в книжном уголке</p> <p>Рассматривание иллюстраций.</p> <p>Использование</p>	<p>Консультации, рекомендации по чтению, консультативные встречи по запросам, проектная</p>



разные приемы и педагогические ситуации, правильно воспринимать содержание произведения, сопереживать его героям. Зачитывать по просьбе ребенка понравившийся отрывок из сказки, рассказа, стихотворения, помогая становлению личностного отношения к произведению.	иллюстраций. Театрализованные игры. Игры-забавы. Подвижная игра со словом. Хороводные игры. Пальчиковые игры. Дидактические игры. Самодельные литературные концерты Использование компьютерных технологий и технических средств обучения. Беседа. Этическая беседа. Литературные викторины. Досуги. Праздники. Развлечения. Игра-драматизация. Работа в книжном уголке. «Книжкаина неделя».	Рассматривание иллюстраций. Использование художественного слова при проведении культурно-гигиенических навыков (стихи, потешки). Подвижная игра со словом. Хороводные игры. Пальчиковые игры.	художественного слова в игре Игра, подражательные действия с дидактическими игрушками Игры-забавы. Игра-драматизация. Выставка рассматривание книг художников – иллюстраторов (Ю.Васнецов, Е.Рачев, Е.Чарушин) Работа с фланелеграфом. Игры с персонажами настольного, пальчикового театра, би-ба-бо. Дидактические игры. Настольно-печатные игры. Пальчиковые игры. Работа в изо-уголке	деятельность, открытые занятия, досуги, праздники. Участие: - в создании выставки детской литературы; - в Дне открытых дверей; - в «Книжкиной неделе»; - в создании детской библиотеки в группе
---	--	---	--	---

Старшая группа

Развитие свободного общения со взрослыми и детьми

-дальнейшее развитие речи как средства общения. Расширение представлений детей о многообразии окружающего мира -поощрение попыток делиться с педагогом и сверстниками разнообразными впечатлениями, уточнять источник полученной	-Поддержание социального контакта (фактическая беседа, эвристическая беседа). -Образцы коммуникативных кодов взрослого. -Коммуникативные тренинги. - Тематические досуги. - Гимнастики	-Имитативные упражнения, пластические этюды. - Сценарии активизирующего общения. - Чтение, рассматривание иллюстраций (беседа.) - Коммуникативные тренинги. - Совместная продуктивная деятельность.	-Самостоятельная художественно-речевая деятельность детей -Сюжетно-ролевая игра. - Игра- импровизация по мотивам сказок. - Театрализованные игры. - Игры с правилами. - Игры парами (настольно-печатные) - Совместная	-Игры парами. -Пример коммуникативных кодов взрослого. -Чтение, рассматривание иллюстраций - Беседы - Игры-драматизации - Досуги, праздники - Экскурсии -Совместные семейные проекты
--	--	---	---	---



информации -формирование умения решать спорные вопросы и улаживать конфликты с помощью речи	(мимическая, логоритмическая). -Игры со словом	- Работа в книжном уголке - Экскурсии. - Проектная деятельность -Моделирование и обыгрывание проблемных ситуаций	продуктивная деятельность детей	
<i>Развитие всех компонентов устной речи детей (лексической стороны, грамматического строя речи, произносительной стороны речи; связной речи – диалогические и монологические форм)</i>				
Формирование лексической стороны речи Совершенствовать представление о смысловой стороне слова, обогащать речь антонимами, синонимами, многозначными словами, обобщающими наименованиями, активизировать образные слова, сравнения, эпитеты, точные глаголы.	-Речевые дидактические игры. -Чтение, разучивание - Беседа - Досуги	-Сценарии активизирующего общения. - Дидактические игры - Игры-драматизации - Экспериментирование со словом -Познавательная- исследовательская деятельность -Продуктивная деятельность -Игры-занятия	-Игра-драматизация - Совместная продуктивная и игровая деятельность детей. - Самостоятельная художественно-речевая деятельность	- Объяснение, повторение, исправление -Дидактические игры - Чтение, разучивание стихов - Беседа
<i>Звуковая культура речи</i>				
Формирование произносительной стороны речи -развивать фонематическое восприятие, произносительную и интонационную сторону речи. -учить дифференцировать на слух и правильно произносить близкие в артикуляционном и акустическом отношении звуки.	-Артикуляционная гимнастика -Речевые дидактические игры. -Тренинги (действия по речевому образцу взрослого). - Разучивание скороговорок, чистоговорок, четверостиший.	-Речевые упражнения, задания. - Дидактические игры. - Имитационные упражнения. - Сценарии активизирующего общения. - Досуг	-Игра- импровизация по мотивам сказок. - Игра-драматизация - Театрализованная деятельность	-Дидактические игры -Разучивание скороговорок, чистоговорок, стихов - Игра-драматизация - Консультации у логопеда



-упражнять в правильном произнесении звуков в словах и скороговорках, стихотворениях. -учить правильно регулировать темп и громкость произнесения, интонацию.				
--	--	--	--	--

Грамматический строй речи

Формирование грамматической стороны речи -содействовать освоению трудных случаев словоизменения. -формировать способы словообразования глаголов, существительных, прилагательных. -совершенствовать структуру предложений, содействовать активному использованию разных типов предложений.	-Дидактические игры -Речевые тренинги (упражнения) -Беседа -Разучивание стихов	-Сценарии активизирующего общения. -Игры-занятия -Досуг -Дидактические игры - Речевые задания и упражнения	-Игра- импровизация по мотивам сказок. - Театрализованная деятельность	-Дидактические игры - Чтение, разучивание стихов - Беседа - Экскурсии -Родительские собрания, консультации, деловые игры, круглые столы, семинары-практикумы и т.д.
---	---	--	---	---

Связная речь

Формирование связной речи (монологические формы) -поддерживать интерес к рассказыванию по собственной инициативе или по предложению взрослого. -учить передавать словесно содержание сказки, картинки, впечатлений из личного опыта в форме короткого сочинения, рассказа,	- Наблюдение за объектами живой природы, предметным миром -Чтение сказок, рассматривание иллюстраций - Дидактические игры	-Творческие задания -Дидактические игры - Экскурсии - Проектная деятельность - Досуги и праздники Экспериментирование -Познавательная исследовательская деятельность -Игры-занятия -Театрализованная	-Игры-импровизации по мотивам сказок - Проектная деятельность -Словотворчество	-Открытый показ занятий по обучению рассказыванию. - Информационная поддержка родителей -Экскурсии с детьми - Участие в проектной деятельности
--	---	--	--	---



рассуждения, описания.		деятельность -Словотворчество		
Подготовка к обучению грамоте				
<p>Формировать предпосылки грамотности, используя возможности разных видов детской деятельности.</p> <p>Учить детей проводить звуковой анализ слова на основе усвоенного в средней группе интонационного выделения звука в нем.</p> <p>Ввести понятие «гласный звук», «твердый и мягкий согласные звуки», «звонкий и глухой согласные звуки».</p> <p>Познакомить детей с соответствующими знаковыми изображениями этих звуков (использование фишек красного, синего и зеленого цвета и т.д.) и научить их пользоваться этими знаками при проведении звукового анализа слов.</p> <p>Познакомить со всеми гласными буквами и правилами их написания после твердых и мягких согласных звуков; с согласными «м», «н», «л», «р»</p>	<p>Занятие</p> <p>Дидактические игры</p> <p>Словесные игры</p> <p>Индивидуальная работа</p> <p>Игровые упражнения</p> <p>Проектная деятельность (звуковая модель слова)</p> <p>Проблемно – поисковые ситуации</p>	<p>Индивидуальная работа</p> <p>Игровые упражнения</p> <p>Дидактическая игра</p> <p>Словесные игры</p>	<p>Дидактическая игра</p>	<p>Беседа</p> <p>Консультации</p> <p>Семинары</p> <p>Семинары – практикумы</p> <p>Анкетирование</p> <p>Информационные листы</p> <p>Мастер-класс</p> <p>Ситуативное обучение</p> <p>Интерактивное взаимодействие через сайт ДОУ</p> <p>Консультативные встречи</p> <p>Просмотр видео</p> <p>День открытых дверей</p> <p>Проектная деятельность</p>
Художественная литература				
Продолжать развивать	Занятия (чтение,	Чтение художественной	Работа в книжном уголке	Консультации,



<p>интерес к художественной литературе. Учить внимательно и заинтересованно слушать сказки, рассказы, стихотворения. С помощью различных приемов и специально организованных педагогических ситуаций способствовать формированию эмоционального отношения к литературным произведениям. Побуждать рассказывать о своем отношении к конкретному поступку литературного персонажа. Помогать детям понять скрытые мотивы поведения героев произведения.</p>	<p>рассказывание, заучивание наизусть). Рассматривание иллюстраций. Театрализованные игры. Игры-забавы. Подвижная игра со словом. Хороводные игры. Пальчиковые игры. Дидактические игры. Самодельные литературные концерты</p> <p>Использование компьютерных технологий и технических средств обучения. Беседа. Этическая беседа. Литературные викторины. Досуги. Праздники. Развлечения. Игра-драматизация. Работа в книжном уголке. «Книжкина неделя». «Книжкина мастерская» Сочиняем сказки. Словотворчество. Литературные конкурсы. Проектная деятельность. Создание книг из рисунков детей и родителей.</p>	<p>литературы. Повторное чтение художественной литературы. Рассматривание иллюстраций. Использование художественного слова при проведении культурно-гигиенических навыков.</p> <p>Подвижная игра со словом. Хороводные игры. Пальчиковые игры. Загадки, считалки, сговорки, пословицы, поговорки, скороговорки.</p>	<p>Рассматривание иллюстраций. Использование художественного слова в игре Игра, подражательные действия с дидактическими игрушками Игры-забавы. Игра-драматизация.</p> <p>Выставка рассматривание книг художников – иллюстраторов. Работа с фланелеграфом. Игры с персонажами настольного, пальчикового театра, би-ба-бо. Дидактические игры. Настольно-печатные игры. Пальчиковые игры. Работа в изо-уголке.</p>	<p>рекомендации по чтению, консультативные встречи по запросам, проектная деятельность, открытые занятия, досуги, праздники.</p> <p>Участие: - в создании выставки детской литературы; - в Дне открытых дверей; - в «Книжкиной неделе»; - в создании детской библиотеки в группе</p> <p>Участие в подборе литературы о мальчиках и о девочках.</p>
--	--	--	---	--

Подготовительная к школе группа

Развитие свободного общения с взрослыми и детьми



<p>поддерживать интерес детей к личности и деятельности сверстников, содействовать налаживанию их диалогического общения в совместных играх и занятиях.</p> <p>-поддерживать интерес к звучащему слову, проявляющийся в спонтанном словотворчестве, играх со звуками и рифмами, своеобразном экспериментировании со словами, в вопросах об их звучании и значении, догадках, толковании смысла слова.</p> <p>-развивать элементарное осознание языковой действительности, знакомить детей с терминами «звук», «слово», «предложение».</p>	<p>-Поддержание социального контакта (фактическая беседа, эвристическая беседа).</p> <p>-Образцы коммуникативных кодов взрослого.</p> <p>-Коммуникативные тренинги.</p> <p>- Тематические досуги.</p> <p>- Гимнастики (мимическая, логоритмическая).</p> <p>-Игры со словом</p>	<p>-Имитативные упражнения, пластические этюды.</p> <p>- Сценарии активизирующего общения.</p> <p>- Чтение, рассматривание иллюстраций (беседа.)</p> <p>- Коммуникативные тренинги.</p> <p>- Совместная продуктивная деятельность.</p> <p>- Работа в книжном уголке</p> <p>- Экскурсии.</p> <p>- Проектная деятельность</p> <p>-Моделирование и обыгрывание проблемных ситуаций</p>	<p>-Самостоятельная художественно-речевая деятельность детей</p> <p>-Сюжетно-ролевая игра.</p> <p>- Игра- импровизация по мотивам сказок.</p> <p>- Театрализованные игры.</p> <p>- Игры с правилами.</p> <p>- Игры парами (настольно-печатные)</p> <p>- Совместная продуктивная деятельность детей</p>	<p>-Игры парами.</p> <p>-Пример коммуникативных кодов взрослого.</p> <p>-Чтение, рассматривание иллюстраций</p> <p>- Беседы</p> <p>- Игры-драматизации</p> <p>- Досуги, праздники</p> <p>- Экскурсии</p> <p>-Совместные семейные проекты</p>
---	---	---	--	--

Развитие всех компонентов устной речи, практическое овладение нормами речи

<p>-продолжение работы по обогащению бытового, природоведческого, обществоведческого словаря</p> <p>-поощрение проявлений интереса к смыслу слов</p> <p>-совершенствование умения использовать разные части речи в соответствии с их значением и целью высказывания</p>	<p>-Речевые дидактические игры.</p> <p>-Чтение, разучивание</p> <p>- Беседа</p> <p>- Досуги</p>	<p>-Сценарии активизирующего общения.</p> <p>- Дидактические игры</p> <p>- Игры-драматизации</p> <p>- Экспериментирование со словом</p> <p>-Познавательно-исследовательская деятельность</p> <p>-Продуктивная деятельность</p> <p>-Игры-занятия</p>	<p>-Игра-драматизация</p> <p>- Совместная продуктивная и игровая деятельность детей.</p> <p>- Самостоятельная художественно-речевая деятельность</p>	<p>- Объяснение, повторение, исправление</p> <p>-Дидактические игры</p> <p>- Чтение, разучивание стихов</p> <p>- Беседа</p>
---	---	---	--	---

Звуковая культура речи



<p>-совершенствование умения различать на слух и в произношении все звуки родного языка. Отработка дикции: развитие умения внятно и отчётливо произносить слова и словосочетания с естественными интонациями</p> <p>-совершенствование фонематического слуха : называние слов с определённым звуком, нахождение слов с этим звуком в предложении, определение места звука в слове</p> <p>-отработка интонационной выразительной речи</p>	<p>-Артикуляционная гимнастика</p> <p>- Речевые дидактические игры.</p> <p>-Тренинги (действия по речевому образцу взрослого).</p> <p>- Разучивание скороговорок, чистоговорок, четверостиший.</p>	<p>-Речевые упражнения, задания.</p> <p>- Дидактические игры.</p> <p>- Имитационные упражнения.</p> <p>- Сценарии активизирующего общения.</p> <p>- Досуг</p>	<p>-Игра- импровизация по мотивам сказок.</p> <p>- Игра-драматизация</p> <p>- Театрализованная деятельность</p>	<p>-Дидактические игры</p> <p>- Разучивание скороговорок, чистоговорок, стихов</p> <p>- Игра-драматизация</p> <p>- Консультации у логопедов</p>
--	--	---	---	---

Грамматический строй речи

<p>-упражнение детей в согласовании слов в предложении</p> <p>-совершенствование умения образовывать (по образцу) однокоренные слова, существительные с суффиксами, глаголы с приставками, прилагательные в сравнительной и превосходной степени</p> <p>-помощь детям в правильном построении сложноподчинённых предложений, использование языковых средств для</p>	<p>-Дидактические игры</p> <p>-Речевые тренинги (упражнения)</p> <p>-Беседа</p> <p>-Разучивание стихов</p>	<p>-Сценарии активизирующего общения.</p> <p>-Игры-занятия</p> <p>-Досуг</p> <p>-Дидактические игры</p> <p>- Речевые задания и упражнения</p>	<p>-Игра- импровизация по мотивам сказок.</p> <p>- Театрализованная деятельность</p>	<p>-Дидактические игры</p> <p>- Чтение, разучивание стихов</p> <p>- Беседа</p> <p>- Экскурсии</p> <p>-Родительские собрания, консультации, деловые игры, круглые столы, семинары-практикумы и т.д.</p>
---	--	---	--	--



соединения их частей				
Связная речь				
<p>Совершенствование диалогической и монологической форм речи</p> <p>-формирование умения вести диалог с воспитателем, сверстниками; быть доброжелательным и корректным собеседником.</p> <p>Воспитание культуры речевого общения</p> <p>-развитие умения содержательно и выразительно пересказывать литературные тексты, драматизировать их</p> <p>-совершенствование умения составлять рассказы о предметах, о содержании картины, по набору картинок с последовательно развивающимся действием.</p> <p>Формирование умения составлять план рассказа и придерживаться его. Развитие умения составлять рассказы из личного опыта</p> <p>-совершенствование умения сочинять короткие сказки на заданную тему</p>	<p>- Наблюдение за объектами живой природы, предметным миром</p> <p>-Чтение сказок, рассматривание иллюстраций</p> <p>- Дидактические игры</p>	<p>-Творческие задания</p> <p>-Дидактические игры</p> <p>- Экскурсии</p> <p>- Проектная деятельность</p> <p>- Досуги и праздники</p> <p>- Экспериментирование</p> <p>-Познавательно-исследовательская деятельность</p> <p>-Игры-занятия</p> <p>-Театрализованная деятельность</p> <p>-Словотворчество</p>	<p>-Игры-импровизации по мотивам сказок</p> <p>- Проектная деятельность</p> <p>-Словотворчество</p>	<p>-Открытый показ занятий по обучению рассказыванию.</p> <p>- Информационная поддержка родителей</p> <p>-Экскурсии с детьми</p> <p>- Участие в проектной деятельности</p>
Подготовка к обучению грамоте				
-формирование представлений о предложении	Занятие Дидактические игры Словесные игры	Индивидуальная работа Игровые упражнения Дидактическая игра	Дидактические игры Работа в книжном уголке Продуктивная деятельность	Беседа Консультации Семинары



<p>-упражнять в составлении предложений, членении простых предложений на слова с указанием их последовательности -формирование умение составлять слова из слогов -формирование умения делить двусложные и трёхсложные слова с открытыми словами на части -формирование выделять последовательность звуков в простых словах</p>	<p>Индивидуальная работа Игровые упражнения Проектная деятельность Проблемно – поисковые ситуации Продуктивная деятельность Викторины Праздники Досуги Сюжетно-ролевая игра</p>	<p>Словесные игры Сюжетно-ролевая игра</p>	<p>Сюжетно-ролевая игра</p>	<p>Семинары – практикумы Анкетирование Информационные листы Мастер-класс Ситуативное обучение Интерактивное взаимодействие через сайт ДОУ Консультативные встречи Просмотр видео День открытых дверей Проектная деятельность Праздники Досуги</p>
--	---	--	-----------------------------	---

Художественная литература

<p>Продолжать развивать интерес к художественной литературе. Поддерживать желание знакомиться с другими главами понравившейся «толстой» книги, рассматривать рисунки и оформление книг. Воспитывать читателя, способного испытывать сострадание и сочувствие к героям книги, отождествлять себя с любимым персонажем. Воспитывать чувство юмора, используя смешные сюжеты из литературы. Продолжать совершенствовать художественно-речевые исполнительские навыки</p>	<p>Занятия (чтение, рассказывание, заучивание наизусть). Рассматривание иллюстраций. Театрализованные игры. Игры-забавы. Подвижная игра со словом. Хороводные игры. Пальчиковые игры. Дидактические игры. Самодельные литературные концерты Совместная досуговая деятельность (с другими группами) Использование компьютерных технологий и технических средств обучения. Беседа.</p>	<p>Чтение художественной литературы. Повторное чтение художественной литературы. Рассматривание иллюстраций. Использование художественного слова при проведении культурно-гигиенических навыков (стихи, потешки). Подвижная игра со словом. Хороводные игры. Пальчиковые игры. Загадки, считалки, сговорки, скороговорки</p>	<p>Работа в книжном уголке Рассматривание иллюстраций. Рассматривание и обсуждение книг Участие в разборе и систематизации книг и картинок Использование художественного слова в игре Игра, подражательные действия с дидактическими игрушками Игры-забавы. Игра-драматизация. Выставка и рассматривание книг художников – иллюстраторов</p>	<p>Консультации, рекомендации по чтению, консультативные встречи по запросам, проектная деятельность, открытые занятия, досуги, праздники. Участие: - в создании выставки детской литературы; - в Дне открытых дверей; - в «Книжкиной неделе»; - в создании детской библиотеки в группе. Участие в подборе литературы о мальчиках и о девочках.</p>
---	--	--	---	---



<p>детей при чтении стихотворений, в драматизациях (эмоциональность исполнения, естественность поведения, умение интонацией, жестом, мимикой передать свое отношение к содержанию литературной фразы). Помогать детям объяснять основные различия между литературными жанрами: сказкой, рассказом, стихотворением.</p>	<p>Этическая беседа. Литературные викторины. Досуги. Праздники. Развлечения. Игра-драматизация. Работа в книжном уголке. «Книжкина неделя». «Книжкина мастерская» Сочиняем сказки. Проектная деятельность. Литературные утренники Литературные конкурсы. Спектакли. Театрализованные представления. Экскурсия в библиотеку Режиссерская игра Создание книг из рисунков детей</p>		<p>Работа с фланелеграфом. Игры с персонажами разных видов театра. Дидактические игры. Настольно-печатные игры. Пальчиковые игры. Работа в изо-уголке Игра «Расскажи стихи руками» Сюжетно-ролевая игра «Библиотека» «Книжкина неделя» Игра: -ролевая игра - игра-драматизация -режиссерская игра</p> <p>Создание книг из рисунков детей</p>	
--	--	--	--	--

Образовательная область	Формы взаимодействия с семьями воспитанников
Речевое развитие	<p>1. Информирование родителей о содержании деятельности ДОО по развитию речи, их достижениях и интересах:</p> <ul style="list-style-type: none"> ➤ Чему мы научимся (Чему научились), ➤ Наши достижения, ➤ Речевые мини-центры для взаимодействия родителей с детьми в условиях ДОО,



2. Собеседование с ребёнком в присутствии родителей. Проводится с целью определения речевого развития дошкольника и является тактичным способом налаживания общения с родителями, демонстрации возможностей ребёнка.
3. Открытые мероприятия с детьми для родителей.
4. Посещение культурных учреждений при участии родителей (театр, библиотека, музей и др.) с целью расширения представлений об окружающем мире и обогащение словаря детей, формирования адекватных форм поведения в общественных местах, воспитания положительных эмоций и эстетических чувств.
5. Организация партнёрской деятельности детей и взрослых по выпуску семейных газет и журналов с целью обогащения коммуникативного опыта дошкольников; создания продуктов творческой художественно-речевой деятельности (тематические альбомы с рассказами и т.п.) с целью развития речевых способностей и воображения.
6. Совместные досуги, праздники, литературные вечера на основе взаимодействия родителей и детей («Веселый этикет», «В королевстве правильной речи», «АБВГ Дейка», «Страна вежливых слов», «Путешествие в сказку», «День рождения А.С. Пушкина» и т.п.).
7. Совместные наблюдения явлений природы, общественной жизни с оформлением плакатов, которые становятся достоянием группы. Помощь родителей ребёнку в подготовке рассказа по наглядным материалам.
8. Создание в группе тематических выставок при участии родителей: «Дары природы», «История вещей», «Родной край», «Любимый город», «Профессии наших родителей», «Транспорт» и др. целью расширения кругозора и обогащению словаря дошкольников.
9. Создание тематических выставок детских книг при участии семьи.



- | | |
|--|--|
| | <p>10. Тематические литературные и познавательные праздники «Вечер сказок», «Любимые стихи детства» с участием родителей.</p> <p>11. Совместное формирование библиотеки для детей (познавательно-художественная литература, энциклопедии).</p> |
|--|--|



1.4. Образовательная область «Познавательное развитие»

Цель: развитие познавательных интересов и познавательных способностей детей, которые можно подразделить на сенсорные, интеллектуально-познавательные и интеллектуально-творческие.

Задачи:

- 1) Развитие интересов детей, любознательности и познавательной мотивации.
- 2) Формирование познавательных действий, становление сознания.
- 3) Развитие воображения и творческой активности.
- 4) Формирование первичных представлений о себе, других людях, объектах окружающего мира, о свойствах и отношениях объектов окружающего мира (форме, цвете, размере, материале, звучании, ритме, темпе, количестве, числе, части и целом, пространстве и времени, движении и покое, причинах и следствиях и др.).
- 5) Формирование первичных представлений о малой родине и Отечестве, представлений о социокультурных ценностях народа, об отечественных традициях и праздниках.
- 6) Формирование первичных представлений о планете Земля как общем доме людей, об особенностях её природы, многообразии стран и народов.



Познавательное развитие дошкольников

Развитие мышления памяти и внимания

Различные виды

Вопросы детей

Образовательная деятельность по развитию

Развивающие игры

Развитие любознательности

Развитие познавательной мотивации

Развитие воображения и творческой активности

Формирование специальных способов ориентации

Экспериментирование с природным материалом

Использование схем, символов, знаков



Педагогические условия успешного и полноценного интеллектуального развития детей дошкольного возраста



1.4.1. Развитие элементарных математических представлений

Цель: интеллектуальное развитие детей, формирование приемов умственной деятельности, творческого и вариативного мышления на основе овладения детьми количественными отношениями предметов и явлений окружающего мира.

Развивающие задачи РЭМП

- 1) Формировать представление о числе.
- 2) Формировать геометрические представления.
- 3) Формировать представление о преобразованиях (временные представления, представления об изменении количества, об арифметических действиях).
- 4) Развивать сенсорные возможности.
- 5) Формировать навыки выражения количества через число (формирование навыков счета и измерения различных величин)
- 6) Развивать логическое мышление (формирование представлений о порядке и закономерности, об операциях классификации и сериации, знакомство с элементами логики высказываний) навыков счета и измерения различных величин.
- 7) Развивать абстрактное воображение, образную память, ассоциативное мышление, мышление по аналогии –
- 8) предпосылки творческого продуктивного мышления.

Принципы организации работы по развитию элементарных математических представлений

- 1) Формирование математических представлений на основе перцептивных (ручных) действий детей, накопления чувственного опыта и его осмысления
- 2) Использование разнообразного и разнопланового дидактического материала, позволяющего обобщить понятия «число», «множество», «форма»
- 3) Стимулирование активной речевой деятельности детей, речевое сопровождение перцептивных действий
- 4) Возможность сочетания самостоятельной деятельности детей и их разнообразного взаимодействия при освоении математических понятий

Формы работы по развитию элементарных математических представлений

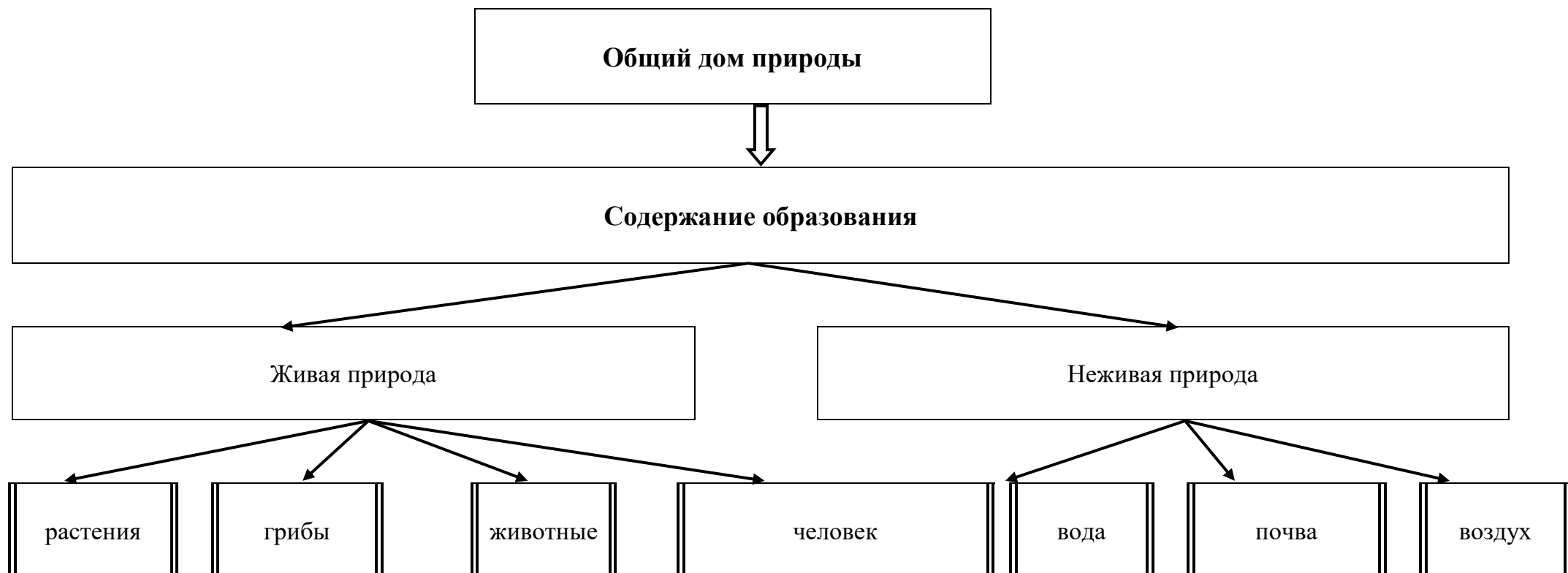
- 1) Обучение в повседневных бытовых ситуациях.
- 2) Демонстрационные опыты.
- 3) Сенсорные праздники на основе народного календаря.
- 4) Театрализация с математическим содержанием – на этапе объяснения или повторения и закрепления (средняя и старшая группы).
- 5) Коллективное занятие при условии свободы участия в нем (средняя и старшая группы).
- 6) Занятие с четкими правилами, обязательное для всех, фиксированной продолжительности (подготовительная группа, на основе соглашения с детьми).
- 7) Свободные беседы гуманитарной направленности по истории математики, о прикладных аспектах математики.
- 8) Самостоятельная деятельность в развивающей среде (все возрастные группы).



1.4.2. Детское экспериментирование



1.4.3. Ребенок и мир природы



Законы общего дома природы:

- Все живые организмы имеют равное право на жизнь
- В природе всё взаимосвязано
- В природе ничто никуда не исчезает, а переходит из одного состояния в другое



Методы ознакомления дошкольников с природой

наглядные

практические

словесные

наблюдения

рассматривание
картин,
демонстрация
фильмов

игра

труд в
природе

элементарные
опыты

- рассказ
- беседа
- чтение

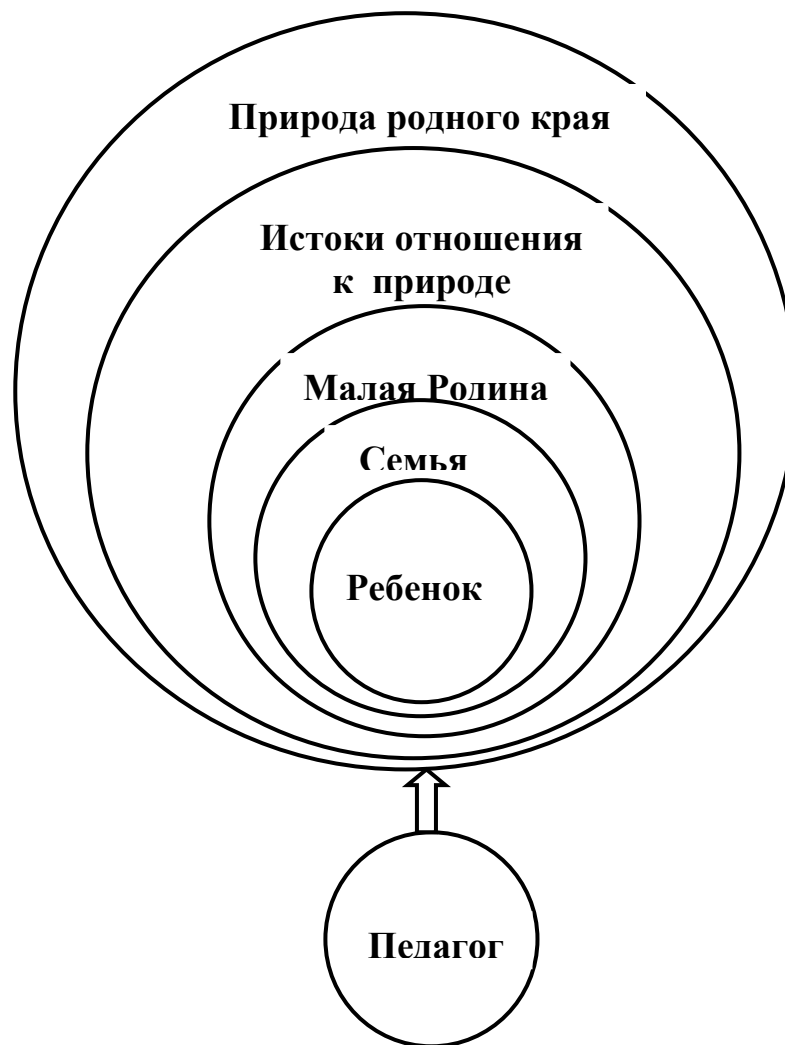
- кратковременные
- длительные
- определение состояния предмета по отдельным признакам
- восстановление картины целого по отдельным признакам

1. дидактические игры:
 - предметные,
 - настольно-печатные,
 - словесные
 - игровые упражнения и игры-занятия
2. подвижные игры
3. творческие игры (в т.ч. строительные)

1. индивидуальные поручения
2. коллективный труд



Система формирования отношения ребёнка к природе родного края



1.4.4. Задачи ознакомления дошкольников с социальным миром:

- 1) Сформировать у ребенка представление о себе как о представителе человеческого рода.
- 2) Сформировать у ребенка представлений о людях, живущих на Земле, об их чувствах, поступках, правах и обязанностях; о разнообразной деятельности людей.
- 3) На основе познания развивать творческую, свободную личность, обладающую чувством собственного достоинства и уважением к людям.

Триединая функция знаний о социальном мире:

- Знания должны нести информацию (информативность знаний).
- Знания должны вызывать эмоции, чувства, отношения (эмоциогенность знаний).
- Знания должны побуждать к деятельности, поступкам (побудительность).

Формы организации образовательной деятельности

- Познавательные эвристические беседы.
- Чтение художественной литературы.
- Изобразительная и конструктивная деятельность.
- Экспериментирование и опыты.
- Музыка.
- Игры (сюжетно-ролевые, драматизации, подвижные).
- Наблюдения.
- Трудовая деятельность.
- Праздники и развлечения.
- Индивидуальные беседы.



Методы, позволяющие педагогу наиболее эффективно проводить работу по ознакомлению детей с социальным миром.

Методы, повышающие познавательную активность

- Элементарный анализ
- Сравнение по контрасту и подобию, сходству
- Группировка и классификация
- Моделирование и конструирование
- Ответы на вопросы детей
- Приучение к самостоятельному поиску ответов на вопросы

Методы, вызывающие эмоциональную активность

- Воображаемая ситуация
- Придумывание сказок
- Игры-драматизации
- Сюрпризные моменты и элементы новизны
- Юмор и шутка
- Сочетание разнообразных средств на одном занятии

Методы, способствующие взаимосвязи различных видов деятельности

- Прием предложения и обучения способу связи разных видов деятельности
- Перспективное планирование
- Перспектива, направленная на последующую деятельность
- Беседа

Методы коррекции и уточнения детских представлений

- Повторение
- Наблюдение
- Экспериментирование
- Создание проблемных ситуаций
- Беседа



Формы работы с детьми образовательная область «Познавательное развитие»

Задачи	Осуществляемая образовательная деятельность			
	в организованной детской деятельности	в ходе режимных моментов	в самостоятельной детской деятельности	при взаимодействии с семьями
Первая младшая группа				
<i>Сенсорное развитие</i>				
<p>Совершенствование восприятия детей, умение активно использовать осязание, зрение, слух.</p> <p>Продолжать работу по обогащению непосредственного чувственного опыта детей в разных видах деятельности.</p> <p>Помогать им обследовать предметы, выделяя их цвет, величину, форму.</p> <p>Побуждать детей включать движения рук по предмету в процессе знакомства с ним: обводить руками части предмета, гладить их и т.д.</p> <p>Упражнять в установлении сходства и различия между предметами, имеющими одинаковое название.</p> <p>Учить детей называть свойства предметов.</p> <p>Развивать элементарные представления о величине, форме, цвете, объеме.</p> <p>Способствовать запоминанию и узнаванию предметов по наиболее характерным признакам и свойствам.</p>	<p>Мини занятия</p> <p>Интегрированные занятия</p> <p>Экспериментирование</p> <p>Игровые занятия с использованием полифункционального игрового оборудования</p> <p>Игровые упражнения</p> <p>Дидактические игры</p> <p>Тематическая прогулка</p> <p>Посещение сенсорной комнаты</p> <p>Показ</p>	<p>Наблюдения на прогулке</p> <p>Развивающие игры</p>	<p>Дидактические игры</p> <p>Развивающие игры</p> <p>Игры-экспериментирования</p> <p>Интегрированная детская деятельность (включение ребенком полученного сенсорного опыта в его практическую деятельность: предметную, продуктивную, игровую)</p>	<p>Анкетирование</p> <p>Информационные листы</p> <p>Семинары</p> <p>Семинары-практикумы</p> <p>Ситуативное обучение</p> <p>Консультации</p> <p>Досуг</p> <p>Интерактивное взаимодействие через сайт ДОУ</p> <p>Беседа</p> <p>Консультативные встречи</p> <p>Просмотр ИКТ и ТСО</p>
<i>Развитие познавательно-исследовательской и продуктивной (конструктивной) деятельности</i>				
<p>Развивать наглядно-действенное мышление, формируя способы решения практических задач, с помощью различных орудий (кубики, игрушки, предметы быта)</p> <p>Развивать практическое</p>	<p>Мини-занятия</p> <p>Игровые занятия</p> <p>Дидактические игры</p> <p>Игры со строительным материалом</p> <p>Игры с природным</p>	<p>Развивающие игры</p> <p>Игровые задания</p> <p>Дидактические игры</p> <p>Развивающие игры</p>	<p>Дидактические игры</p> <p>Развивающие игры</p> <p>Игры с природным материалом</p> <p>Игры со строительным материалом (ЛЕГО)</p>	<p>Анкетирование</p> <p>Информационные листы</p> <p>Семинары</p> <p>Семинары-практикумы</p>



<p>экспериментирование. Стимулировать и поддерживать поиск новых способов решения практических задач Развивать символическую функцию мышления в сюжетно-отобразительной игре. Развивать интерес к конструированию и приобщать к созданию простых конструкций. Знакомить со свойствами и возможностями материал Способствовать развитию у детей представления о цвете, форме и величине. Развивать пространственную ориентировку (протяженность предметов, расположение предметов на столе)</p>	<p>материалом Развивающие игры Сюжетно - отобразительная игра Постройки для сюжетных игр Игровые задания Экспериментирование с игрушками, песком, водой Действия с предметами</p>		<p>Сюжетно-отобразительная игра Действия с предметами</p>	<p>Ситуативное обучение Консультации Интерактивное взаимодействие через сайт ДОУ Беседа Консультативные встречи Просмотр видео День открытых дверей</p>
<p>Формирование элементарных математических представлений.</p>				
<p>Привлекать детей к формированию групп однородных предметов. Учить различать количество предметов (много – один) Привлекать внимание детей к предметам контрастных размеров и их обозначения в речи. Учить различать предметы по форме и называть их. Продолжать накапливать у детей опыт практического освоения окружающего пространства (помещений группы, участка детского сада) Расширять опыт ориентировки в частях собственного тела.</p>	<p>Игровые упражнения Игровые занятия Дидактические игры Подвижные игры Использование художественного слова</p>	<p>Игры Разовые поручения Физкультминутки Игровые упражнения Напоминание Объяснение</p>	<p>Дидактические игры Развивающие игры Подвижные игры</p>	<p>Семинары Семинары-практикумы Консультации Ситуативное обучение Беседы</p>



Формирование целостной картины мира, расширение кругозора детей

<p>-Продолжать знакомства детей с названием предметов ближайшего окружения, игрушки, посуда, одежда, обувь, мебель. -Формирование представлений о простейших связях между предметами ближайшего окружения. -Формирование называть цвет, величину предметов, материал из которого они сделаны (бумага, дерево, ткань, глина); -Сравнивать знакомые предметы (разные шапки, варежки, обувь и т.п.), подбирать предметы по тождеству (найди такой же, подбери пару), группировать их по способу использования (из чашки пьют и т.д.). -Знакомство с транспортными средствами ближайшего окружения.</p>	<p>Игровые занятия Индивидуальная беседа Дидактические игры Театрализованные игры Подвижные игры Развивающие игры Сюжетные игры Чтение Работа с наглядным материалом (рассматривание предметов домашнего обихода, вещей, посуда и т.п.) Игры – экспериментирования Наблюдения за окружающей действительностью на прогулке</p>	<p>Индивидуальная беседа Развивающие игры Игровые задания Дидактические игры Развивающие игры Подвижные игры Игры– экспериментирования На прогулке наблюдение за окружающей действительностью</p>	<p>Дидактические игры Развивающие игры Сюжетно-отобразительная игра Действия с предметами Наблюдение в уголке природы</p>	<p>Анкетирование Информационные листы Семинары Семинары-практикумы Ситуативное обучение Консультации Интерактивное взаимодействие через сайт ДОУ Беседа Консультативные встречи Просмотр видео День открытых дверей</p>
---	---	---	---	---

Ознакомление с природой

<p>- Ознакомление с доступными явлениями природы. -Формирование умения указывать в природе, на картинках, в игрушках домашних животных и птиц (3-4 вида) и их детёнышей и называть их; узнавать на картинках некоторых диких животных (2-3 вида характерных для данной местности) и называть их. -Формирование умения различать по внешнему виду овощи (2-3 вида) и фрукты (2-3 вида) -Привлечение внимания детей к</p>	<p>Игровые занятия Индивидуальная беседа Дидактические игры Игры с природным материалом Развивающие игры Сюжетные игры Чтение Работа с наглядным материалом (рассматривание изображений животных, растений, и т.п.)</p>	<p>Индивидуальная беседа Развивающие игры Игровые задания Дидактические игры Развивающие игры Игры– экспериментирования На прогулке наблюдение за окружающей действительностью</p>	<p>Дидактические игры Развивающие игры Игры с природным материалом Наблюдение в уголке природы Наблюдение на прогулке</p>	<p>Анкетирование Информационные листы Семинары Семинары-практикумы Консультации Беседа Просмотр видео</p>
---	---	--	---	---



красоте природы в разное время года. -Воспитание бережного отношения к растениям и животным. -Формирование основ взаимодействия с природой (рассматривать растения и животных, не нанося им вред; одеваться по погоде).	Игры – экспериментирования Наблюдения за окружающей действительностью на прогулке			
---	--	--	--	--

Вторая младшая группа

Сенсорное развитие

Развитие восприятия; создание условий ознакомление детей с цветом, формой, величиной, осязаемыми свойствами предметов (твёрдый, холодный, мягкий, пушистый и т.п.); развитие умения воспринимать звучание музыкальных инструментов, родной речи. -Закрепление умения выделять цвет, форму, величину как особое свойство предметов; группировать однородные предметы по нескольким сенсорным признакам: величине, форме, цвету. -Совершенствование навыков установления тождества и различия предметов по их свойствам: величине, форме, цвету. Напоминание детям названий форм (круглая, треугольная, прямоугольная и квадратная). -Обобщение чувствительного опыта детей, развитие умение фиксировать его в речи. Совершенствование восприятия (активно включая все органы чувств). Развитие образных представлений (используя при характеристике предметов эпитеты и	Мини занятия Интегрированные занятия Экспериментирование Игровые занятия с использованием полифункционального игрового оборудования Тематическая прогулка Игры (дидактические, подвижные) Показ	НОД Наблюдения на прогулке Развивающие игры Игровые упражнения Напоминание Объяснение Обследование Наблюдение	Дидактические игры Развивающие игры Игры-экспериментирования Интегрированная детская деятельность (включение ребенком полученного сенсорного опыта в его практическую деятельность: предметную, продуктивную, игровую Подвижные игры Наблюдение	Анкетирование Информационные листы Семинары Семинары-практикумы Ситуативное обучение Консультации Досуг Интерактивное взаимодействие через сайт ДОУ Беседа Консультативные встречи Просмотр ИКТ и ТСО Упражнения
---	---	--	--	---



<p>сравнения).</p> <p>-Показ разных предметов, способов обследования активно включая движение рук по предмету и его частям (обхватывая предмет руками, проводя то одной, то другой рукой (пальчиком) по контуру предмета).</p>				
<p>Развитие познавательно-исследовательской и продуктивной (конструктивной) деятельности</p>				
<p>Учить детей различению:</p> <p>-цвета; формы: куб (кубики), прямоугольник (кирпичик, пластина), треугольник (призма); фактуры;</p> <p>-пространственных характеристик объектов – протяженность: высота, длина, ширина детали, части объекта и конструкции в целом;</p> <p>месторасположение: сверху, снизу, над, под и т.д.</p> <p>Развивать сенсорно-аналитическую деятельность – умение вести целостно-расчлененный анализ объектов: выделение целого, его частей, затем – деталей и их пространственного расположения, и опять – объекта в целом.</p> <p>Формировать обобщенные способы конструирования (создание целого из деталей путем комбинирования, надстраивания и пристраивания, сминание, скручивание, разрывание бумаги и складывание листа бумаги в разных направлениях с целью получения объемных форм – игрушек и т.д.)</p> <p>Развивать умение конструировать объекты в соответствии с</p>	<p>Игровые занятия</p> <p>Дидактические игры</p> <p>Игры со строительным материалом</p> <p>Игры с природным материалом</p> <p>Развивающие игры</p> <p>Сюжетные игры</p> <p>Постройки для сюжетных игр</p> <p>Игровые задания</p> <p>Экспериментирование с игрушками, песком, водой</p> <p>Продуктивная деятельность</p>	<p>Развивающие игры</p> <p>Дидактические игры</p> <p>Игровые задания</p> <p>Игры с природным материалом на прогулке</p> <p>Игры-экспериментирования на прогулке</p>	<p>Дидактические игры</p> <p>Развивающие игры</p> <p>Игры с природным материалом</p> <p>Игры со строительным материалом</p> <p>Постройки для сюжетных игр</p> <p>Продуктивная деятельность</p>	<p>Анкетирование</p> <p>Информационные листы</p> <p>Семинары</p> <p>Семинары-практикумы</p> <p>Ситуативное обучение</p> <p>Консультации</p> <p>Интерактивное взаимодействие через сайт ДОУ</p> <p>Беседа</p> <p>Консультативные встречи</p> <p>Просмотр видео</p> <p>День открытых дверей</p>



определенными условиями Развивать элементарную поисковую деятельность и экспериментирование Развивать умение строить и осуществлять собственный замысел.				
Формирование элементарных математических представлений.				
Учить сравнивать совокупности на основе взаимно однозначного соответствия, развивать представление о равенстве и неравенстве групп предметов, различать «один», «много», «мало» Учить сравнивать предметы по длине, ширине, высоте, толщине; различать и называть форму предметов Развивать элементарные представления о времени и пространстве: определять направление движения и положение предметов относительно себя, различать и называть «день – ночь», «утро-вечер»	Игровые упражнения Игровые занятия Дидактические игры Подвижные игры Досуг Использование художественного слова Игровые упражнения Индивидуальная работа Работа с демонстрационным и дидактическим материалом Объяснение	Утренняя гимнастика Подвижные игры Использование художественного слова Индивидуальная работа Разовые поручения Физкультминутки Напоминание Объяснение	Дидактические игры Развивающие игры Подвижные игры Самостоятельная работа детей с наглядным и демонстрационным материалом	Семинары Семинары-практикумы Консультации Ситуативное обучение Беседы Совместная игровая деятельность Видеопросмотры
Формирование целостной картины мира, расширение кругозора детей				
Культура быта Развивать у детей представления об устройстве человеческой жилья, предметах домашнего обихода, хозяйственной деятельности (в доме, на улице, в городе, в деревне). Знакомить с мебелью, одеждой, утварью Формировать умение устанавливать связи между назначением предмета и его формой, структурой, материалом, из которого он сделан; учить пользоваться предметами в	Занятия Индивидуальная беседа Дидактические игры Театрализованные игры Подвижные игры Развивающие игры Сюжетные игры Игры на фланелеграфе Чтение Знакомство с предметами русского быта, пословицами, потешками, песенками, сказками.	Индивидуальная беседа Развивающие игры Игровые задания Дидактические игры Развивающие игры Подвижные игры Игры–экспериментирования На прогулке наблюдение за окружающей действительностью	Дидактические игры Развивающие игры Сюжетная игра Действия с предметами Работа в книжном уголке	Анкетирование Информационные листы Семинары Семинары-практикумы Ситуативное обучение Консультации Интерактивное взаимодействие через сайт ДОУ Беседа Консультативные



соответствии с их назначением и приспособлять вещи для разных нужд Воспитывать привычку к опрятности, самообслуживанию Вырабатывать осторожное поведение в ситуациях, чреватых опасностями.	Продуктивная деятельность Наблюдение за окружающей действительностью.			встречи Просмотр видео День открытых дверей
Природа и ребенок Развивать интерес детей ко всему живому, к природе во всех ее проявлениях Обогащать представления о связях между природными явлениями Поощрять самостоятельные «открытия» детьми свойств природных объектов Приобщать детей к разнообразной деятельности в природе, ее охране и уходу за растениями и животными Воспитывать бережное отношение к природе, способность любоваться ее красотой.	Занятия Индивидуальная беседа Дидактические игры Театрализованные игры Подвижные игры Развивающие игры Сюжетные игры Игры на фланелеграфе Чтение Работа с наглядным материалом (рассматривание изображений животных, растений и т.п.) Целевая прогулка Продуктивная деятельность Наблюдение в уголке природы Наблюдение за окружающей действительностью	Индивидуальная беседа Развивающие игры Игровые задания Дидактические игры Развивающие игры Подвижные игры Игры– экспериментирования На прогулке наблюдение за окружающей действительностью	Дидактические игры Развивающие игры Игры с природным материалом Сюжетная игра Наблюдение в уголке природы Игры– экспериментирования	Анкетирование Информационные листы Семинары Семинары-практикумы Ситуативное обучение Консультации Интерактивное взаимодействие через сайт ДОУ Беседа Консультативные встречи Просмотр видео День открытых дверей Целевая прогулка
Средняя группа				
Сенсорное развитие				
Продолжать работу по сенсорному развитию детей в разных видах деятельности. Обогащать опыт детей новыми способами обследования	НОД Интегрированные занятия Экспериментирование Игровые занятия с	Наблюдения на прогулке Развивающие игры	Дидактические игры Развивающие игры Игры-экспериментирования Продуктивная деятельность	Анкетирование Информационные листы



<p>предметов. Закреплять полученные ранее навыки их обследования. Совершенствовать восприятие детей путем активного использования всех органов чувств (осязания, зрение, слух, вкус, обоняние). Обогащать чувственный опыт детей и умение фиксировать полученные впечатления в речи. Приветствовать попытки детей самостоятельно обследовать предметы, используя знакомые и новые способы, сравнивать, группировать и классифицировать предметы. Учить использовать эталоны как обозначенные свойства и качества предметов (цвет, размер, вес и т.д.); подбирать предметы по одному – двум качествам (цвет, размер, материал)</p>	<p>использованием полифункционального игрового оборудования Игровые упражнения Дидактические игры Тематическая прогулка</p>	<p>Игровые упражнения Напоминание Объяснение Обследование Наблюдение Игры - экспериментирования</p>	<p>Интегрированная детская деятельность (включение ребенком полученного сенсорного опыта в его практическую деятельность: предметную, продуктивную, игровую) Подвижные игры Наблюдение</p>	<p>Семинары Семинары-практикумы Ситуативное обучение Консультации Досуг Интерактивное взаимодействие через сайт ДОУ Беседа Консультативные встречи Просмотр видео, ИКТ и ТСО Упражнения Коллекционирование</p>
---	---	---	---	---

Развитие познавательно-исследовательской и продуктивной (конструктивной) деятельности

<p>Учить детей различению: - цвета, формы (куб, прямоугольник, треугольник), фактуры - пространственных характеристик объектов: –протяженность (высота, длина, ширина детали, части объекта и конструкции в целом; - месторасположение (сверху, снизу, над, под и т.д.) Развивать обобщенные представления о конструированных объектах (мосты, дома, гаражи), развивать элементарную поисковую деятельность. Учить осуществлять анализ объектов: выделять целое, затем его части, детали и их пространственное расположение.</p>	<p>Мини-занятия Игровые занятия Дидактические игры Игры со строительным материалом Игры с природным материалом Развивающие игры Сюжетные игры Постройки для сюжетных игр Игровые задания Экспериментирование Продуктивная деятельность Выставки</p>	<p>Развивающие игры Дидактические игры Развивающие игры Игровые задания Игры с природным материалом на прогулке Игры-экспериментирования на прогулке</p>	<p>Дидактические игры Развивающие игры Игры с природным материалом Игры со строительным материалом Постройки для сюжетных игр Продуктивная деятельность Игры-экспериментирования</p>	<p>Анкетирование Информационные листы Семинары Семинары-практикумы Ситуативное обучение Консультации Интерактивное взаимодействие через сайт ДОУ Беседа Консультативные встречи Просмотр видео День открытых дверей Выставки</p>
--	---	--	--	--



<p>Формировать обобщенные способы конструирования (создание целого из деталей путем комбинирования, надстраивания и пристраивания, сминание, скручивание, разрывание бумаги и складывание листа бумаги в разных направлениях с целью получения объемных форм – игрушек и т.д.)</p> <p>Развивать умение конструировать объекты в соответствии с условиями, в которых они используются; пользоваться словами: «шире-уже», «выше-ниже», «длиннее-короче».</p> <p>Развивать умение вести целостно-расчлененный анализ объектов: выделение целое и его части, место их расположения: сверху, снизу, над, под.</p>				
--	--	--	--	--

Формирование элементарных математических представлений.

<p>Учить с помощью счета определять количество предметов в пределах 5 – 10, развивать представление о сохранении количества.</p> <p>Развивать умение определять направление движения: вверх, вниз, направо, налево.</p> <p>Учить сравнивать совокупности на основе взаимно однозначного соответствия, устанавливать равенство путем прибавления и убавления на единицу. Развивать пространственные ориентировки: слева, справа, сверху, внизу, сзади, между.</p> <p>Развивать пространственные представления (длиннее – короче, шире – уже, выше – ниже, над, под, на)</p>	<p>Интегрированные занятия</p> <p>Игровые упражнения</p> <p>Игровые занятия</p> <p>Дидактические игры</p> <p>Подвижные игры</p> <p>Чтение</p> <p>Досуг</p> <p>Использование художественного слова</p> <p>Индивидуальная работа</p> <p>Работа с демонстрационным и дидактическим материалом</p> <p>Экспериментирование</p> <p>Объяснение</p> <p>Беседа</p>	<p>Подвижные игры</p> <p>Дидактические игры</p> <p>Сюжетно-ролевые игры</p> <p>Утренняя гимнастика</p> <p>Дежурство</p> <p>Исследовательская деятельность</p> <p>Игровые проблемные ситуации</p> <p>Индивидуальная работа</p> <p>Игровые упражнения</p> <p>Использование художественного слова</p>	<p>Дидактические игры</p> <p>Развивающие игры</p> <p>Подвижные игры</p> <p>Продуктивная деятельность</p> <p>Экспериментирование</p> <p>Работа с дидактическим и демонстрационным материалом</p> <p>Работа в тематических уголках</p>	<p>Семинары</p> <p>Семинары-практикумы</p> <p>Консультации</p> <p>Ситуативное обучение</p> <p>Просмотр видео</p> <p>Беседы</p> <p>Совместная игровая деятельность</p> <p>Коллекционирование</p> <p>Досуги</p>
--	---	--	--	---



<p>Развивать умение упорядочивать предметы по величине и цвету. Учить сравнивать предметы по длине, ширине, высоте, толщине; различать и называть форму предметов. Развивать элементарные представления о времени, различать и называть «день – ночь», «утро-вечер» Закрепить представления о геометрических фигурах (круг, квадрат)</p>				
--	--	--	--	--

Формирование целостной картины мира, расширение кругозора детей

<p>Культура быта Развивать у детей представления об устройстве человеческой жилья, предметах домашнего обихода, хозяйственной деятельности (в доме, на улице, в городе, в деревне). Знакомить с мебелью, одеждой, утварью. Формировать умение устанавливать связи между назначением предмета и его формой, структурой, материалом, из которого он сделан; учить пользоваться предметами в соответствии с их назначением и приспособлять вещи для разных нужд Воспитывать привычку к опрятности, самообслуживанию Вырабатывать осторожное поведение в ситуациях, чреватых опасностями.</p>	<p>НОД Беседа Дидактические игры Театрализованные игры Подвижные игры Развивающие игры Сюжетно-ролевые игры Народные игры Чтение Игры-экспериментирования Целевые прогулки Экскурсии Продуктивная деятельность Знакомство с предметами русского быта, пословицами, потешками, песенками, сказками. Праздники, развлечения (в т.ч. фольклорные) Использование технических средств обучения</p>	<p>Беседа Развивающие игры Игровые задания Дидактические игры Развивающие игры Подвижные игры Игры-экспериментирования На прогулке наблюдение за окружающей действительностью</p>	<p>Дидактические игры Театрализованные игры Сюжетные игры Развивающие игры Игры-экспериментирования Работа в книжном уголке</p>	<p>Беседа Консультации Семинары Семинары – практикумы Целевые прогулки Экскурсии Анкетирование Информационные листы Ситуативное обучение Консультации Интерактивное взаимодействие через сайт ДОУ Консультативные встречи Просмотр видео День открытых дверей Фотовыставки Праздники Развлечения Досуги</p>
--	---	---	---	--



	Использование информационно-компьютерных технологий Рассматривание иллюстраций			
Природа и ребенок Развивать интерес детей ко всему живому, к природе во всех ее проявлениях Обогащать представления о связях между природными явлениями. Развивать представления сезонных явлениях; формировать элементарные обобщенные понятия (овощи, фрукты, домашние животные и их детеныши) Поощрять самостоятельные «открытия» детьми свойств природных объектов Приобщать детей к разнообразной деятельности в природе, ее охране и уходу за растениями и животными Воспитывать бережное отношение к природе, способность любоваться ее красотой.	НОД Беседа Дидактические игры Подвижные игры Развивающие игры Чтение Работа с наглядным материалом (рассматривание изображений животных, растений и т.п.) Целевая прогулка Продуктивная деятельность Труд в уголке природы Праздники Досуги Календарь природы Создание гербария растений	Беседа Игровые упражнения Дидактические игры Подвижные игры Развивающие игры Наблюдения на прогулке	Дидактические игры Развивающие игры Игры с природным материалом Сюжетная игра Наблюдение в уголке природы Игры– экспериментирования Работа в книжном уголке Наблюдения в уголке природы	Беседа Консультации Семинары Семинары – практикумы Целевые прогулки Экскурсии Анкетирование Информационные листы Ситуативное обучение Консультации Интерактивное взаимодействие через сайт ДОУ Консультативные встречи Просмотр видео День открытых дверей Фотовыставки Выставки Праздники Развлечения Досуги
Старшая группа				
Сенсорное развитие				
Учить детей воспринимать предметы, выделять их разнообразные свойства и отношения (цвет, форму, величину, расположение в пространстве, высоту	Мини занятия Интегрированные занятия Экспериментирование Игровые занятия с	Наблюдения на прогулке Развивающие игры	Дидактические игры Развивающие игры Игры-экспериментирования Интегрированная детская	Анкетирование Информационные листы Мастер-класс



<p>звуков) и сравнивать предметы между собой. Формировать умение подбирать пары и группы предметов, совпадающих по заданному признаку, выбирая их из других предметов. Продолжать знакомить детей с цветами спектра (красный, оранжевый, желтый, зеленый, голубой, синий, фиолетовый – хроматические; и черный, белый, серый – ахроматические). Учить различать цвета по светлоте и насыщенности, правильно их называть. Показать особенности расположения цветов в спектре. Продолжать знакомить с различными геометрическими фигурами, учить использовать в качестве эталонов объемные и плоскостные формы, выделять самую крупную часть, а затем более мелкие, соотносить их по величине, месту расположения по отношению к самой крупной. При обследовании включать движения рук по предмету. Совершенствовать глазомер. Продолжать развивать умение сравнивать предметы и их части по величине, форме, цвету.</p>	<p>использованием полифункционального игрового оборудования Игровые упражнения Дидактические игры Тематическая прогулка Проблемные ситуации НОД Подвижные игры Показ</p>	<p>Игровые упражнения Напоминание Объяснение Обследование Наблюдение Игры - экспериментирования Проблемные ситуации</p>	<p>деятельность (включение ребенком полученного сенсорного опыта в его практическую деятельность: предметную, продуктивную, игровую Наблюдение</p>	<p>Семинары Семинары-практикумы Ситуативное обучение Консультации Досуг Интерактивное взаимодействие через сайт ДОУ Беседа Консультативные встречи Просмотр видео Упражнения</p>
--	--	---	--	---

Развитие познавательно-исследовательской и продуктивной (конструктивной) деятельности

<p>Развивать общие познавательные способности детей: способность наблюдать, описывать, строить предложения и предлагать способы их проверки: - учить называть признаки используемых предметов, выявлять</p>	<p>НОД Интегрированные занятия Игровые занятия Игры со строительным материалом Дидактические игры Игры с природным</p>	<p>Развивающие игры Дидактические игры Развивающие игры Игровые задания Игры с природным материалом на прогулке Игры-</p>	<p>Дидактические игры Развивающие игры Игры с природным материалом Игры со строительным материалом Постройки для сюжетно-</p>	<p>Беседа Консультации Семинары Семинары – практикумы Целевые прогулки Экскурсии</p>
---	--	---	---	--



<p>принадлежность или соотнесенность одних предметов с другими, - учить устанавливать простые связи между явлениями и между предметами, предсказывать изменения предметов в результате воздействия на них, прогнозировать эффект от своих действий, -находить причины и следствие Формировать обобщенное представления о конструированных объектах. Развивать динамические пространственные представления: умение мысленно изменять пространственное положение конструируемого объекта, его частей, деталей, представлять какое положение они займут после изменения. Развивать умение анализировать условия функционирования будущей конструкции, устанавливать последовательность их выполнения и на основе этого создавать образ объекта. Развивать мышление: овладение обобщенными способами конструирования самостоятельное их использование. Развивать поисковую деятельность по схеме, предложенной взрослым, и строить схему будущей конструкции. Приобщать к созданию простых подвижных конструкций. Развивать описательную, инициативную, образную,</p>	<p>материалом Развивающие игры Опыты и эксперименты Творческие задания Игровые задания Выставки Проектная деятельность Проблемные ситуации</p>	<p>экспериментирования на прогулке</p>	<p>ролевых игр Продуктивная деятельность Постройки по замыслу, схемам и чертежам</p>	<p>Анкетирование Информационные листы Ситуативное обучение Консультации Интерактивное взаимодействие через сайт ДОУ Консультативные встречи Просмотр видео День открытых дверей Выставки Проектная деятельность</p>
---	--	--	--	---



<p>эмоциональную речь детей. Развивать художественный вкус: подбор бумаги, природного материала, по цвету, по форме, поиск и создание оригинальных выразительных конструкций.</p>				
Формирование элементарных математических представлений.				
<p>Учить детей отсчитывать предметы из большого количества меньшее по образцу и названному числу. Учить детей определять равное количество в группах разных предметов (предпосылки возникновения образа числа). Учить детей систематизировать предметы по выделенному признаку. Показывать детям количественный состав числа из отдельных единиц. Познакомить детей с цифрами (0 - 10) , при пересчете предметов, учить согласовывать числительное в роде, числе и падеже с существительными. Развивать у детей умение ориентироваться во времени. Познакомить детей с порядковым счетом, учить различать количественный и порядковый счет. Закрепить умение детей соотносить знакомую цифру с соответствующим ей количеством предметов. Упражнять детей в прямом и обратном счете (до 10 включительно). Учить устанавливать равенство групп предметов двумя способами. Учить детей ориентироваться на листе бумаги. Формировать понятие о том, что предмет можно разделить на</p>	<p>Интегрированные занятия Проблемно-поисковые ситуации КВН Дидактические игры Подвижные игры Чтение Досуг Игровые упражнения Игровые занятия Использование художественного слова Индивидуальная работа Работа с демонстрационным и дидактическим материалом Экспериментирование Викторины Работа в парах Работа в микрогруппах Презентации Решение логических задач Проблемно-поисковые ситуации</p>	<p>Подвижные игры Дидактические игры Сюжетно-ролевые игры Утренняя гимнастика Дежурство Исследовательская деятельность Игровые проблемные ситуации Индивидуальная работа Решение логических задач Использование художественного слова</p>	<p>Дидактические игры Развивающие игры Подвижные игры Продуктивная деятельность Игры-экспериментирования Работа с дидактическим и демонстрационным материалом Работа в тематических уголках Продуктивная деятельность Проектная деятельность</p>	<p>Семинары Семинары- практикумы Консультации Ситуативное обучение Просмотр видео КВН Досуг Коллекционирование Проектная деятельность Открытые просмотры Совместная игровая деятельность</p>



несколько равных частей. Упражнять в названии последовательности дней недели.				
Формирование целостной картины мира, расширение кругозора детей				
<p>Мир, в котором мы живем.</p> <p>Знакомить с процессами производства и потребления продуктов питания, одежды, предметов домашнего хозяйства, парфюмерии и косметики, промышленного и ремесленного производства, предметами искусства. Учить детей бережно относиться к живой и неживой природе, заранее предвидеть положительные и отрицательные последствия своего вмешательства в естественную природные и хозяйственные циклы, формировать непотребительское отношение к природе.</p> <p>Показывать детям правильные способы ведения домашнего хозяйства, учить пользоваться средствами и инструментами поддержания чистоты, красоты, порядка. Прививать желание жить скромно, бережливо, эстетически целостно, не расходую зря природные ресурсы.</p> <p>Учить быть внимательными к собственному поведению, оценивая его с точки зрения цели, процесса, способа достижения цели, результата.</p> <p>Формировать первые навыки рационального природопользования.</p> <p>Знакомить с затратами труда и материалов на изготовление необходимых для жизни человека</p>	<p>НОД</p> <p>Беседа</p> <p>Дидактические игры</p> <p>Театрализованные игры</p> <p>Подвижные игры</p> <p>Развивающие игры</p> <p>Сюжетно-ролевые игры</p> <p>Чтение</p> <p>Игры-экспериментирования</p> <p>Целевые прогулки</p> <p>Экскурсии</p> <p>Продуктивная деятельность</p> <p>Народные игры.</p> <p>Праздники, развлечения (в т.ч. фольклорные)</p> <p>Видеопросмотры</p> <p>Проектная деятельность</p> <p>Проблемные ситуации</p> <p>Организация тематических выставок</p> <p>Создание мини-музея</p> <p>КВН</p> <p>Викторины</p>	<p>Беседа</p> <p>Развивающие игры</p> <p>Игровые задания</p> <p>Дидактические игры</p> <p>Развивающие игры</p> <p>Подвижные игры</p> <p>Игры-экспериментирования</p> <p>На прогулке</p> <p>наблюдение за окружающей действительностью</p>	<p>Дидактические игры</p> <p>Театрализованные игры</p> <p>Сюжетно-ролевые игры</p> <p>Развивающие игры</p> <p>Игры-экспериментирования</p> <p>Продуктивная деятельность</p> <p>Работа в книжном уголке</p>	<p>Беседа</p> <p>Семинары</p> <p>Семинары – практикумы</p> <p>Целевые прогулки</p> <p>Экскурсии</p> <p>Анкетирование</p> <p>Информационные листы</p> <p>Ситуативное обучение</p> <p>Консультации</p> <p>Интерактивное взаимодействие через сайт ДОУ</p> <p>Консультативные встречи</p> <p>Просмотр видео</p> <p>День открытых дверей</p> <p>Фотовыставки</p> <p>Выставки</p> <p>Праздники</p> <p>Развлечения</p> <p>Досуги</p> <p>Проектная деятельность</p>



вещей, с переработкой отходов и мусора, приучать экономно расходовать воду, бумагу, пластин, глину. Знакомить с разными способами добычи и применения энергии в самых общих чертах.

Развивать общие познавательные способности детей: способность наблюдать, описывать, строить предложения и предлагать способы их проверки:

- учить называть признаки используемых предметов, выявлять принадлежность или соотнесенность одних предметов с другими,
- учить устанавливать простые связи между явлениями и между предметами, предсказывать изменения предметов в результате воздействия на них, прогнозировать эффект от своих действий,

- находить причины и следствие событий, происходящих в историко-географическом пространстве, сравнивать свой образ жизни с образом жизни других людей, живших в другом времени или другой географической области; выделять общее и частное в поведении людей и явлениях культуры, классифицировать материальные свидетельства в хронологическом порядке.

Воспитывать представление о событиях, связанных с празднованием Дня города, 9 мая, Дня космонавтики и т.д.



<p>Знакомить с основной символикой родного города и государства, развивать осознание детьми принадлежности к своему народу.</p>				
<p>Природа и ребенок. Поддерживать и развивать устойчивый интерес к природе, ее живым и неживым объектам и явлениям. Побуждать детей к наблюдению за поведением животных, к выделению характерных особенностей их внешнего вида, способов передвижения, питания, приспособления. Знакомить детей с ростом, развитием и размножением живых организмов; с их потребностью в пище, свете, тепле, воде. Формировать у детей элементарное представление о взаимосвязях и взаимодействии живых организмов со средой обитания. Знакомить детей с разными состояниями вещества; с причинно-следственными связями. Развивать первые представления о существенных признаках благополучного и неблагоприятного состояния природы. Воспитывать бережное отношение к природе, умение ответственно ухаживать за растениями и животными. Помогать детям видеть красоту и мощь природы, богатство ее форм, красок, запахов.</p>	<p>НОД Интегрированные занятия Беседа Экспериментирование Проектная деятельность Проблемно-поисковые ситуации Конкурсы КВН Викторины Труд в уголке природы, огороде Дидактические игры Игры-экспериментирования Дидактические игры Театрализованные игры Подвижные игры Развивающие игры Сюжетно-ролевые игры Чтение Целевые прогулки Экскурсии Продуктивная деятельность Народные игры. Праздники, развлечения (в т.ч. фольклорные) Видеопросмотры Организация тематических выставок Создание мини-музея</p>	<p>Беседа Развивающие игры Игровые задания Дидактические игры Развивающие игры Подвижные игры Игры-экспериментирования На прогулке наблюдение за природными явлениями</p>	<p>Дидактические игры Театрализованные игры Сюжетно-ролевые игры Развивающие игры Игры-экспериментирования Игры с природным материалом Наблюдение в уголке природы Труд в уголке природы, огороде Продуктивная деятельность Календарь природы</p>	<p>Беседа Консультации Семинары Семинары – практикумы Целевые прогулки Экскурсии Анкетирование Информационные листы Ситуативное обучение Интерактивное взаимодействие через сайт ДОУ Консультативные встречи Просмотр видео День открытых дверей Фотовыставки Выставки Праздники Развлечения Досуги Проектная деятельность</p>



	Календарь природы			
Подготовительная к школе группа				
<i>Сенсорное развитие</i>				
Продолжать развивать органы чувств (зрение слух, обоняние, осязание, вкус). Совершенствовать координацию руки и глаза, мелкую моторику. Развивать умение созерцать предметы, явления. Учить выделять в процессе восприятия несколько качеств предметов, сравнивать предметы по форме, величине, строению, цвета; выделять характерные детали, красивые сочетания цветов и оттенков. Развивать умение, классифицировать предметы по общим качествам (форме, величине, строению) и по характерным деталям. Закреплять знания детей о хроматических и ахроматических цветах, цветах спектра. Обогащать представления о цветах и их оттенках. Учить называть цвета по предметному признаку, закреплять знания эталонов (цвет, форма, величина и т. д.)	Мини занятия Интегрированные занятия Экспериментирование Игровые занятия с использованием полифункционального игрового оборудования Игровые упражнения Дидактические игры Тематическая прогулка Проблемные ситуации КВН НОД Показ	Наблюдение на прогулке Развивающие игры Игровые упражнения Напоминание Объяснение Обследование Наблюдение Игры - экспериментирования Проблемные ситуации	Дидактические игры Развивающие игры Игры-экспериментирования Интегрированная детская деятельность (включение ребенком полученного сенсорного опыта в его практическую деятельность: предметную, продуктивную, игровую)	Анкетирование Информационные листы Семинары Семинары-практикумы Ситуативное обучение Консультации Досуг Интерактивное взаимодействие через сайт ДОУ Беседа Консультативные встречи Просмотр видео Упражнения
<i>Развитие познавательно-исследовательской и продуктивной (конструктивной) деятельности</i>				
Развивать общие познавательные способности детей: способность наблюдать, описывать, строить предложения и предлагать способы их проверки: - учить называть признаки используемых предметов, выявлять принадлежность или соотнесенность одних предметов с другими, - учить устанавливать простые связи	НОД Интегрированные занятия Игровые занятия Игры со строительным материалом Дидактические игры Игры с природным материалом Развивающие игры Опыты и эксперименты	Развивающие игры Дидактические игры Развивающие игры Игровые задания Игры с природным материалом на прогулке Игры-экспериментирования на прогулке	Дидактические игры Развивающие игры Игры с природным материалом Игры со строительным материалом Постройки для сюжетно-ролевых игр Продуктивная деятельность Постройки по замыслу, схемам	Беседа Консультации Семинары Семинары – практикумы Целевые прогулки Экскурсии Анкетирование Информационные листы



<p>между явлениями и между предметами, предсказывать изменения предметов в результате воздействия на них, прогнозировать эффект от своих действий, -находить причины и следствие Формировать обобщенное представления о конструированных объектах. Развивать динамические пространственные представления: умение мысленно изменять пространственное положение конструируемого объекта, его частей, деталей, представлять какое положение они займут после изменения. Развивать умение анализировать условия функционирования будущей конструкции, устанавливать последовательность их выполнения и на основе этого создавать образ объекта. Развивать мышление: овладение обобщенными способами конструирования самостоятельное их использование. Развивать поисковую деятельность по схеме, предложенной взрослым, и строить схему будущей конструкции. Приобщать к созданию простых подвижных конструкций. Развивать описательную, инициативную, образную, эмоциональную речь детей. Развивать художественный вкус: подбор бумаги, природного материала,</p>	<p>Творческие задания Игровые задания Выставки Проектная деятельность Проблемные ситуации</p>		<p>и чертежам</p>	<p>Ситуативное обучение Консультации Интерактивное взаимодействие через сайт ДОУ Консультативные встречи Просмотр видео День открытых дверей Выставки Проектная деятельность</p>
--	---	--	-------------------	--



по цвету, по форме, поиск и создание оригинальных выразительных конструкций.				
Формирование элементарных математических представлений.				
Формировать представление о числах (до 20 и более). Обучать счету в пределах освоенных чисел и определению отношения предыдущего и последующего в числовом ряду. Учить детей решать арифметические задачи на сложение и вычитание. Учить детей делить предметы на равные и не равные части, понимать соотношение части и целого. Обучать измерению предметов с помощью условных и общепринятых мер, измерению сыпучих и жидких тел. Обучать детей счету, со сменой основания. Обучать выделению формы окружающих предметов, определение их положения в пространстве и положение своего тела в нем. Развивать у детей ориентацию во времени (определение дней недели, месяцев года, времени по часам с точностью до получаса).	Интегрированные занятия Проблемно-поисковые ситуации КВН Дидактические игры Подвижные игры Чтение Досуг Использование художественного слова Индивидуальная работа Работа с демонстрационным и дидактическим материалом Экспериментирование Викторины Работа в парах Работа микрогруппами Презентации Решение логических задач Проблемно-поисковые ситуации Исследовательская деятельность Проектная деятельность Мини-музеи	Подвижные игры Дидактические игры Сюжетно-ролевые игры Игровые действия Гимнастика Дежурство Исследовательская деятельность Игровые проблемные ситуации Индивидуальная работа Решение логических задач Использование художественного слова Выполнение практических заданий	Дидактические игры Развивающие игры Подвижные игры Продуктивная деятельность Игры-экспериментирования Работа с дидактическим и демонстрационным материалом Работа в тематических уголках Продуктивная деятельность	Семинары Семинары-практикумы Консультации Ситуативное обучение Просмотр видео КВН Досуг Праздники Открытые просмотры Совместные игры Беседы
Формирование целостной картины мира, расширение кругозора детей				
Мир, в котором мы живем.	НОД Беседа Дидактические игры	Беседа Развивающие игры Игровые задания	Дидактические игры Театрализованные игры Сюжетно-ролевые игры	Беседа Консультации Семинары



<p>Знакомить с процессами производства и потребления продуктов питания, одежды, предметов домашнего хозяйства, парфюмерии и косметики, промышленного и ремесленного производства, предметами искусства. Учить детей бережно относиться к живой и неживой природе, заранее предвидеть положительные и отрицательные последствия своего вмешательства в естественную природные и хозяйственные циклы, формировать непотребительское отношение к природе. Показывать детям правильные способы ведения домашнего хозяйства, учить пользоваться средствами и инструментами поддержания чистоты, красоты, порядка. Прививать желание жить скромно, бережливо, эстетически целостно, не расходую зря природные ресурсы.</p> <p>Учить быть внимательными к собственному поведению, оценивая его с точки зрения цели, процесса, способа достижения цели, результата.</p> <p>Формировать первые навыки рационального природопользования.</p> <p>Знакомить с затратами труда и материалов на изготовление необходимых для жизни человека вещей, с переработкой отходов и мусора, приучать экономно расходовать воду, бумагу, пластик, глину.</p>	<p>Театрализованные игры Подвижные игры Развивающие игры Сюжетно-ролевые игры Чтение Игры-экспериментирования Целевые прогулки Экскурсии Продуктивная деятельность Народные игры. Праздники, развлечения (в т.ч. фольклорные) Видеопросмотры Проектная деятельность Проблемные ситуации Организация тематических выставок Создание мини-музея КВН Викторины</p>	<p>Дидактические игры Развивающие игры Подвижные игры Игры-экспериментирования На прогулке наблюдение за окружающей действительностью</p>	<p>Развивающие игры Игры-экспериментирования Продуктивная деятельность Работа в книжном уголке</p>	<p>Семинары – практикумы Целевые прогулки Экскурсии Анкетирование Информационные листы Ситуативное обучение Консультации Интерактивное взаимодействие через сайт ДОУ Консультативные встречи Просмотр видео День открытых дверей Выставки Проектная деятельность</p>
---	---	---	--	--



<p>Знакомить с разными способами добычи и применения энергии в самых общих чертах.</p> <p>Развивать общие познавательные способности детей: способность наблюдать, описывать, строить предложения и предлагать способы их проверки:</p> <ul style="list-style-type: none"> - учить называть признаки используемых предметов, выявлять принадлежность или соотнесенность одних предметов с другими, - учить устанавливать простые связи между явлениями и между предметами, предсказывать изменения предметов в результате воздействия на них, прогнозировать эффект от своих действий, - находить причины и следствие событий, происходящих в историко-географическом пространстве, сравнивать свой образ жизни с образом жизни других людей, живших в другом времени или другой географической области; выделять общее и частное в поведении людей и явлениях культуры, классифицировать материальные свидетельства в хронологическом порядке. <p>Воспитывать представление о событиях, связанных с празднованием Дня города, 9 мая, Дня космонавтики и т.д.</p> <p>Знакомить с основной символикой родного города и государства, развивать осознание детьми</p>				
--	--	--	--	--



принадлежности к своему народу.				
Природа и ребенок. Поддерживать и развивать устойчивый интерес к природе, ее живым и неживым объектам и явлениям. Побуждать детей к наблюдению за поведением животных, к выделению характерных особенностей их внешнего вида, способов передвижения, питания, приспособления. Знакомить детей с ростом, развитием и размножением живых организмов; с их потребностью в пище, свете, тепле, воде. Формировать у детей элементарное представление о взаимосвязях и взаимодействии живых организмов со средой обитания. Знакомить детей с разными состояниями вещества; с причинно-следственными связями. Развивать первые представления о существенных признаках благополучного и неблагоприятного состояния природы. Воспитывать бережное отношение к природе, умение ответственно ухаживать за растениями и животными. Помогать детям видеть красоту и мощь природы, богатство ее форм, красок, запахов.	НОД Интегрированные занятия Беседа Экспериментирование Проектная деятельность Проблемно-поисковые ситуации Конкурсы КВН Викторины Труд в уголке природы, огороде Дидактические игры Игры-экспериментирования Дидактические игры Театрализованные игры Подвижные игры Развивающие игры Сюжетно-ролевые игры Чтение Целевые прогулки Экскурсии Продуктивная деятельность Народные игры. Праздники, развлечения (в т.ч. фольклорные) Видеопросмотры Организация тематических выставок Создание мини-музея Календарь природы	Беседа Развивающие игры Игровые задания Дидактические игры Развивающие игры Подвижные игры Игры-экспериментирования На прогулке наблюдение за природными явлениями	Дидактические игры Театрализованные игры Сюжетно-ролевые игры Развивающие игры Игры-экспериментирования Игры с природным материалом Наблюдение в уголке природы Труд в уголке природы, огороде Продуктивная деятельность Календарь природы	Беседа Консультации Семинары Семинары – практикумы Целевые прогулки Экскурсии Анкетирование Информационные листы Ситуативное обучение Интерактивное взаимодействие через сайт ДОУ Консультативные встречи Просмотр видео День открытых дверей Фотовыставки Выставки Праздники Развлечения Досуги Проектная деятельность



Образовательная область	Формы взаимодействия с семьями воспитанников
Познавательное развитие	<ol style="list-style-type: none"> 1. Информирование родителей о содержании и жизнедеятельности детей в ДОУ, их достижениях и интересах: <ul style="list-style-type: none"> ➤ Чему мы научимся (Чему научились), ➤ Наши достижения, ➤ Познавательно-игровые мини-центры для взаимодействия родителей с детьми в условиях ДОУ, ➤ Выставки продуктов детской и детско-взрослой деятельности (рисунки, поделки, рассказы, проекты и т.п.) 2. Собеседование с ребёнком в присутствии родителей. Проводится с целью определения познавательного развития дошкольника и является тактичным способом налаживания общения с родителями, демонстрации возможностей ребёнка. 3. Совместные досуги и мероприятия на основе партнёрской деятельности родителей и педагогов. 4. Открытые мероприятия с детьми для родителей. 5. Совместные досуги, праздники, музыкальные и литературные вечера на основе взаимодействия родителей и детей. 6. Совместные наблюдения явлений природы, общественной жизни с оформлением плакатов, которые становятся достоянием группы. Помощь родителей ребёнку в подготовке рассказа или наглядных материалов (изобразительная деятельность, подбор иллюстраций и др.). 7. Создание в группе тематических выставок при участии родителей: «Дары природы», «История вещей», «Родной край», «Любимый город», «Профессии наших родителей», «Транспорт» и др. с целью расширения кругозора дошкольников. 8. Совместная работа родителей с ребёнком над созданием семейных альбомов «Моя семья», «Моя



родословная», «Семья и спорт», «Я живу в городе Таганроге», «Как мы отдыхаем» и др.

9. Проведение встреч с родителями с целью знакомства с профессиями, формирования уважительного отношения к людям труда.
10. Организация совместных выставок «Наши увлечения» с целью формирования у детей умения самостоятельно занять себя и содержательно организовать досуг.
11. Создание в группе «коллекций» - наборы открыток, календарей, минералов и др. предметов для познавательно-творческой работы.
12. Совместное создание тематических альбомов экологической направленности «Птицы», «Животные», «Рыбы», «Цветы» и т.д.
13. Воскресные экскурсии ребёнка с родителями по району проживания, городу с целью знакомства. Совместный поиск исторических сведений о нём.
14. Совместный поиск ответов на обозначенные педагогом познавательные проблемы в энциклопедиях, книгах, журналах и других источниках.
15. Совместные выставки игр-самоделок с целью демонстрации вариативного использования бросового материала в познавательно-трудовой деятельности и детских играх.



1.5.Образовательная область «Художественно-эстетическое развитие»

Цель: Достижение целей формирования интереса к эстетической стороне окружающей действительности, удовлетворение потребности детей в самовыражении.

Задачи:

- 1) Развитие предпосылок ценностно-смыслового восприятия и понимания произведений искусства (словесного, музыкального, изобразительного), мира природы.
- 2) Становление эстетического отношения к окружающему миру.
- 3) Формирование элементарных представлений о видах искусства.
- 4) Восприятие музыки, художественной литературы, фольклора.
- 5) Стимулирование сопереживания персонажам художественных произведений.
- 6) Реализация самостоятельной творческой деятельности детей (изобразительной, конструктивно-модельной, музыкальной и др.).

Задачи художественно-эстетического развития в младшем дошкольном возрасте:

1) Эстетическое восприятие мира природы:

- Побуждать детей наблюдать за окружающей живой природой, всматриваться, замечать красоту природы.
- Обогащать яркими впечатлениями от разнообразия красоты природы.
- Воспитывать эмоциональный отклик на окружающую природу.
- Воспитывать любовь ко всему живому, умение любоваться, видеть красоту вокруг себя.

2) Эстетическое восприятие социального мира:

- Дать детям представление о том, что все люди трудятся.
- Воспитывать интерес, уважение к труду, людям труда.
- Воспитывать бережное отношение к окружающему предметному миру.
- Формировать интерес к окружающим предметам.
- Уметь обследовать их, осуществлять простейший сенсорный анализ, выделять ярко выраженные свойства, качества предмета.
- Различать эмоциональное состояние людей. Воспитывать чувство симпатии к другим детям.

3) Художественное восприятие произведений искусства:

- Развивать эстетические чувства, художественное восприятие ребенка.
- Воспитывать эмоциональный отклик на произведения искусства.
- Учить замечать яркость цветовых образов изобразительного и прикладного искусства.
- Учить выделять средства выразительности в произведениях искусства.
- Дать элементарные представления об архитектуре.
- Учить делиться своими впечатлениями со взрослыми, сверстниками.
- Формировать эмоционально-эстетическое отношение ребенка к народной культуре.



4) Художественно-изобразительная деятельность:

- Развивать интерес детей к изобразительной деятельности, к образному отражению увиденного, услышанного, прочувствованного.
- Формировать представления о форме, величине, строении, цвете предметов, упражнять в передаче своего отношения к изображаемому, выделять главное в предмете и его признаки, настроение.
- Учить создавать образ из округлых форм и цветовых пятен.
- Учить гармонично располагать предметы на плоскости листа.
- Развивать воображение, творческие способности.
- Учить видеть средства выразительности в произведениях искусства (цвет, ритм, объем).
- Знакомить с разнообразием изобразительных материалов.

Задачи художественно-эстетического развития в старшем дошкольном возрасте

1) Эстетическое восприятие мира природы:

- Развивать интерес, желание и умение наблюдать за живой и неживой природой
- Воспитывать эмоциональный отклик на красоту природы, любовь к природе, основы экологической культуры
- Подводить к умению одухотворять природу, представлять себя в роли животного, растения, передавать его облик, характер, настроение

2) Эстетическое восприятие социального мира:

- Дать детям представление о труде взрослых, о профессиях
- Воспитывать интерес, уважение к людям, которые трудятся на благо других людей
- Воспитывать предметное отношение к предметам рукотворного мира
- Формировать знания о Родине, Москве
- Знакомить с ближайшим окружением, учить любоваться красотой окружающих предметов
- Учить выделять особенности строения предметов, их свойства и качества, назначение
- Знакомить с изменениями, происходящими в окружающем мире
- Развивать эмоциональный отклик на человеческие взаимоотношения, поступки

3) Художественное восприятие произведений искусства

- Развивать эстетическое восприятие, умение понимать содержание произведений искусства, всматриваться в картину, сравнивать произведения, проявляя к ним устойчивый интерес
- Развивать эмоционально-эстетическую отзывчивость на произведения искусства
- Учить выделять средства выразительности в произведениях искусства
- Воспитывать эмоциональный отклик на отраженные в произведениях искусства поступки, события, соотносить со своими представлениями о красивом, радостном, печальном и т.д.
- Развивать представления детей об архитектуре
- Формировать чувство цвета, его гармонии, симметрии, формы, ритма
- Знакомить с произведениями искусства, знать, для чего создаются красивые вещи



- Содействовать эмоциональному общению
- 4) Художественно-изобразительная деятельность
- Развивать устойчивый интерес детей к разным видам изобразительной деятельности
 - Развивать эстетические чувства
 - Учить создавать художественный образ
 - Учить отражать свои впечатления от окружающего мира в продуктивной деятельности, придумывать, фантазировать, экспериментировать
 - Учить изображать себя в общении с близкими, животными, растениями, отражать общественные события
 - Развивать художественное творчество детей
 - Учить передавать животных, человека в движении
 - Учить использовать в изодеятельности разнообразные изобразительные материалы

1.5.1.Художественно-изобразительная деятельность

Принципы, обусловленные особенностями художественно-эстетической деятельности:

- 1) Эстетизация предметно-развивающей среды и быта в целом.
- 2) Культурное обогащение содержания изобразительной деятельности, в соответствии с особенностями познавательного развития детей разных возрастов.
- 3) Взаимосвязь продуктивной деятельности с другими видами детской активности.
- 4) Интеграция различных видов изобразительного искусства и художественной деятельности.
- 5) Эстетический ориентир на общечеловеческие ценности (воспитание человека думающего, чувствующего, созидającego, рефлектирующего).
- 6) Обогащение сенсорно-чувственного опыта.
- 7) Организация тематического пространства (информационного поля) - основы для развития образных представлений;
- 8) Взаимосвязь обобщённых представлений и обобщённых способов действий, направленных на создание выразительного художественного образа.
- 9) Естественная радость (радость эстетического восприятия, чувствования и деяния, сохранение непосредственности эстетических реакций, эмоциональной открытости).

Педагогические условия необходимые для эффективного художественного развития детей дошкольного возраста:

- 1) Формирование эстетического отношения и художественных способностей в активной творческой деятельности детей.
- 2) Создание развивающей среды для занятий по рисованию, лепке, аппликации, художественному труду и самостоятельного детского творчества.
- 3) Ознакомление детей с основами изобразительного и народного декоративно-прикладного искусства в среде музея и дошкольного образовательного учреждения.

Модель эстетического отношения к окружающему миру.

- 1) Способность эмоционального переживания.



- 2) Способность к активному усвоению художественного опыта, к самостоятельной творческой деятельности, к саморазвитию и экспериментированию (поисковыми действиями).
- 3) Специфические художественные и творческие способности (восприятие, исполнительство и творчество).

Методы эстетического воспитания:

- 1) Метод пробуждения ярких эстетических эмоций и переживаний с целью овладения даром сопереживания.
- 2) Метод побуждения к сопереживанию, эмоциональной отзывчивости на прекрасное в окружающем мире.
- 3) Метод эстетического убеждения (По мысли А.В. Бакушинского «Форма, колорит, линия, масса и пространство, фактура должны убеждать собою непосредственно, должны быть самоценны, как чистый эстетический факт».).
- 4) Метод сенсорного насыщения (без сенсорной основы немислимо приобщение детей к художественной культуре).
- 5) Метод эстетического выбора («убеждения красотой»), направленный на формирование эстетического вкуса; » метод разнообразной художественной практики.
- 6) Метод сотворчества (с педагогом, народным мастером, художником, сверстниками).
- 7) Метод нетривиальных (необыденных) творческих ситуаций, пробуждающих интерес к художественной деятельности.
- 8) Метод эвристических и поисковых ситуаций.

Принципы интегрированного подхода:

- 1) В основе лежит понятие полихудожественного развития. Все искусства выступают как явления жизни в целом. Каждый ребенок может успешно продвигаться в каждом из видов художественной деятельности и творчества.
- 2) Искусство взаимодействует даже в том случае, если педагог об этом не знает или не хочет с этим считаться. Цвет, звук, пространство, движение, форма тесно связаны, взаимозаменяемы. Они являются разным выражением тех же духовных явлений и качеств мира. В интегрированном подходе важно учитывать внутренние, образные, духовные связи искусств- на уровне творческого процесса. Это нужно отличать от привычных межпредметных связей или взаимного иллюстрирования одного искусства примерами другого - по их сюжету и содержанию.
- 3) Интегрированный подход предполагает учет географических, исторических, культурогенных факторов сознания произведений искусства в едином потоке культуры. Искусства развивались неравномерно, причем у некоторых народов в определенные исторические периоды некоторые искусства либо преобладали, либо просто отсутствовали.
- 4) Учет региональных, национально-исторических художественных традиций, связанных с местностью, материальными объектами, духовной устремленностью народа. Связи региональной и мировой художественных культур.
- 5) Связи искусства с науками в едином поле творческих проявлений человечества там, где они питаются достижениями друг друга, нередко совмещаясь в одном лице.



1.5.2. Детское конструирование

Виды детского конструирования:

- 1) Из строительного материала.
- 2) Из бумаги.
- 3) Из природного материала.
- 4) Из деталей конструкторов.
- 5) Из крупно- габаритных модулей.
- 6) Практическое и компьютерное.

Формы организации обучения конструированию:

- 1) Конструирование по модели.
- 2) Конструирование по условиям.
- 3) Конструирование по образцу.
- 4) Конструирование по замыслу.
- 5) Конструирование по теме.
- 6) Каркасное конструирование.
- 7) Конструирование по чертежам и схемам.

Взаимосвязь конструирования и игры:

- Ранний возраст: конструирование слито с игрой.
- Младший дошкольный возраст: игра становится побудителем к конструированию, которое начинает приобретать для детей самостоятельное значение.
- Старший дошкольный возраст: сформированная способность к полноценному конструированию стимулирует развитие сюжетной линии игры и само, порой, приобретает сюжетный характер, когда создается несколько конструкций, объединенных общим сюжетом.

1.5.3. Музыкальное развитие.

Основные цели: развитие музыкальности детей и их способности эмоционально воспринимать музыку.

Задачи:

- 1) Развитие музыкально-художественной деятельности.
- 2) Приобщение к музыкальному искусству.
- 3) Развитие воображения и творческой активности.

Направления образовательной работы:

- 1) Слушание.
- 2) Пение.
- 3) Музыкально-ритмические движения.
- 4) Игра на детских музыкальных инструментах.
- 5) Развитие детского творчества (песенного, музыкально-игрового, танцевального).



Методы музыкального развития:

- 1) Наглядный: сопровождение музыкального ряда изобразительным, показ движений.
- 2) Словесный: беседы о различных музыкальных жанрах.
- 3) Словесно-слуховой: пение.
- 4) Слуховой: слушание музыки.
- 5) Игровой: музыкальные игры.
- 6) Практический: разучивание песен, танцев, воспроизведение мелодий.

Содержание работы: «Слушание»:

- ознакомление с музыкальными произведениями, их запоминание, накопление музыкальных впечатлений;
- развитие музыкальных способностей и навыков культурного слушания музыки;
- развитие способности различать характер песен, инструментальных пьес, средств их выразительности; формирование музыкального вкуса;
- развитие способности эмоционально воспринимать музыку.

Содержание работы: «Пение»

- формирование у детей певческих умений и навыков;
- обучение детей исполнению песен на занятиях и в быту, с помощью воспитателя и самостоятельно, с сопровождением и без сопровождения инструмента;
- развитие музыкального слуха, т.е. различение интонационно точного и неточного пения, звуков по высоте, длительности, слушание себя при пении и исправление своих ошибок;
- развитие певческого голоса, укрепление и расширение его диапазона.

Содержание раздела «Музыкально-ритмические движения»

- развитие музыкального восприятия, музыкально-ритмического чувства и в связи с этим ритмичности движений;
- обучение детей согласованию движений с характером музыкального произведения, наиболее яркими средствами музыкальной выразительности, развитие пространственных и временных ориентировок;
- обучение детей музыкально-ритмическим умениям и навыкам через игры, пляски и упражнения;
- развитие художественно-творческих способностей.

Содержание работы: «Игра на детских музыкальных инструментах»

- совершенствование эстетического восприятия и чувства ребенка;
- становление и развитие волевых качеств: выдержка, настойчивость, целеустремленность, усидчивость;
- развитие сосредоточенности, памяти, фантазии, творческих способностей, музыкального вкуса;
- знакомство с детскими музыкальными инструментами и обучение детей игре на них;
- развитие координации музыкального мышления и двигательных функций организма.



Содержание работы: «Творчество»: песенное, музыкально-игровое, танцевальное; импровизация на детских музыкальных инструментах

- развивать способность творческого воображения при восприятии музыки;
- способствовать активизации фантазии ребенка, стремлению к достижению самостоятельно поставленной задачи, к поискам форм для воплощения своего замысла;
- развивать способность к песенному, музыкально-игровому, танцевальному творчеству, к импровизации на инструментах.

Формы работы с детьми по образовательной области «Художественно- эстетическое развитие»

Разделы (задачи, блоки)	Осуществляемая образовательная деятельность			
	в организованной детской деятельности	в ходе режимных моментов	в самостоятельной детской деятельности	при взаимодействии с семьями
<i>Первая младшая группа</i>				
Слушание				
-Развивать у детей интерес к музыке, желание слушать народную и классическую музыку, подпевать, выполнять простейшие танцевальные движения -развитие умения внимательно слушать спокойные и бодрые песни, музыкальные пьесы разного характера, понимать, о чём (о ком) поётся, и эмоционально реагировать на содержание -развитие умения различать звуки по высоте	НОД Праздники, развлечения Музыка в повседневной жизни: -другие занятия - театрализованная деятельность слушание музыкальных произведений в группе прогулка(подпевание знакомых песен, попевок) детские игры, забавы, потешки рассматривание картинок, иллюстраций в детских книгах, репродукций, предметов окружающей действительности;	Использование музыки: на утренней гимнастике и физкультурных занятиях; на музыкальных занятиях; во время умывания на других занятиях (ознакомление с окружающим миром, развитие речи, изобразительная деятельность) во время прогулки (в теплое время) в сюжетно-ролевых играх перед дневным сном на праздниках и развлечениях	Создание условий для самостоятельной музыкальной деятельности в группе: подбор музыкальных инструментов, музыкальных игрушек, театральных кукол, атрибутов для ряжения, элементов костюмов различных персонажей, ТСО. Экспериментирование со звуком	Консультации для родителей Родительские собрания Индивидуальные беседы Совместные праздники, развлечения в ДОУ (включение родителей в праздники и подготовку к ним) Театрализованная деятельность (концерты родителей для детей, совместные выступления детей и родителей, шумовой оркестр) Открытые музыкальные занятия для родителей



				педагогической пропаганды для родителей (стенды, папки или ширмы-передвижки) Оказание помощи родителям по созданию предметно-музыкальной среды в семье Прослушивание аудиозаписей с просмотром соответствующих картинок, иллюстраций
--	--	--	--	--

Пение

-развитие активности детей при подпевании и пении -развитие умение подпевать фразы в песне (совместно с воспитателем). Постепенное приучение к сольному пению	НОД Праздники, развлечения Музыка в повседневной жизни: -Театрализованная деятельность -Подпевание и пение знакомых песенок, попевок во время игр, прогулок в теплую погоду - Подпевание и пение знакомых песенок, попевок при рассматривании картинок, иллюстраций в детских книгах, репродукций, предметов окружающей действ	Использование пения: - на музыкальных занятиях; - во время умывания - на других занятиях - во время прогулки (в теплое время) - в сюжетно-ролевых играх -в театрализованной деятельности - на праздниках и развлечениях	Создание условий для самостоятельной музыкальной деятельности в группе: подбор музыкальных инструментов (озвученных и неозвученных), музыкальных игрушек, театральных кукол, атрибутов для ряжения, элементов костюмов различных персонажей. ТСО	Совместные праздники, развлечения в ДОУ (включение родителей в праздники и подготовку к ним) Театрализованная деятельность (концерты родителей для детей, совместные выступления детей и родителей, совместные театрализованные представления, шумовой оркестр) Открытые музыкальные занятия для родителей Создание наглядно-педагогической
---	---	--	--	--



				<p>родителей (стенды, папки или ширмы-передвижки)</p> <p>Оказание помощи родителям по созданию предметно-музыкальной среды в семье</p> <p>Прослушивание аудиозаписей с просмотром соответствующих картинок, иллюстраций, совместное подпевание</p>
--	--	--	--	--

Музыкально-ритмические движения

<p>-развитие эмоциональности и образности восприятия музыки через движения. Формирование способности воспринимать и воспроизводить движения, показываемые взрослыми</p> <p>-формирование умения начинать движение с началом музыки и заканчивать с её окончанием: передавать образы</p> <p>-совершенствование умения выполнять плясовые движения в кругу, в рассыпную; менять движение с изменением характера музыки или содержание песни</p>	<p>НОД</p> <p>Праздники, развлечения</p> <p>Музыка в повседневной жизни:</p> <p>-Театрализованная деятельность</p> <p>-Игры, хороводы</p>	<p>Использование музыкально-ритмических движений:</p> <p>-на утренней гимнастике и физкультурных занятиях;</p> <p>- на музыкальных занятиях;</p> <p>- на других занятиях</p> <p>- во время прогулки</p> <p>- в сюжетно-ролевых играх</p> <p>- на праздниках и развлечениях</p>	<p>Создание условий для самостоятельной музыкальной деятельности в группе: подбор музыкальных инструментов, музыкальных игрушек, атрибутов для театрализации, элементов костюмов различных персонажей. ТСО</p>	<p>Совместные праздники, развлечения в ДОУ (включение родителей в праздники и подготовку к ним)</p> <p>Театрализованная деятельность (концерты родителей для детей, совместные выступления детей и родителей, совместные театрализованные представления, шумовой оркестр)</p> <p>Открытые музыкальные занятия для родителей</p> <p>Создание наглядно-педагогической</p>
---	---	--	--	---



				<p>родителей (стенды, папки или ширмы-передвижки)</p> <p>Создание музея любимого композитора</p> <p>Оказание помощи родителям по созданию предметно-музыкальной среды в семье</p>
--	--	--	--	---

Развитие продуктивной деятельности (рисование, лепка)

<p>- формировать представления о том, что карандашами, красками, фломастерами рисуют, а из глины лепят</p> <p>- обогащать сенсорный опыт путем выделения формы предметов, обведения их по контуру руками</p> <p>Рисование:</p> <p>- учить свободно держать карандаш и кисть</p> <p>- учить рисовать разные линии</p> <p>- подводить к рисованию предметов округлой формы</p> <p>Лепка:</p> <p>- познакомить с пластическими материалами (пластилин, глина, пластическая масса)</p> <p>- учить отламывать кусочек глины, раскатывая его</p>	<p>Игры-занятия (рисование, лепка)</p> <p>Игры с предметами</p> <p>Индивидуальная работа</p> <p>Работа в изоуголке</p> <p>Рассматривание иллюстраций</p>	<p>Использование различных естественно возникающих ситуаций</p> <p>Рассказ воспитателя</p> <p>Игры-занятия</p> <p>Игры с предметами</p> <p>Рассматривание эстетически привлекательных объектов природы, народных игрушек</p> <p>Конструирование из песка</p>	<p>Работа в изоуголке</p>	<p>Родительское собрание</p> <p>Групповая консультация</p> <p>Индивидуальная консультация</p> <p>Консультация по запросу</p> <p>Круглый стол</p> <p>Семинар</p> <p>Семинар-практикум</p> <p>Беседа</p> <p>День открытых дверей</p>
--	--	--	---------------------------	--



<p>между ладонями прямыми движениями, лепить палочки, соединять концы, плотно прижимая их друг к другу</p> <p>- учить раскатывать комочек глины круговыми движениями ладоней, сплющивать комочек между ладонями, делать пальцами углубление в середине</p> <p>- учить соединять две вылепленные формы в один предмет</p>				
--	--	--	--	--

Развитие детского творчества

<p>- вызывать интерес к рисованию, лепке</p> <p>- привлекать внимание детей к изображенным ими на бумаге линиям, вылепленным предметам, побуждая задуматься над тем, что они нарисовали, слепили, на что это похоже</p> <p>- побуждать к дополнению нарисованного изображения характерными деталями</p>	<p>Игры-занятия (рисование, лепка)</p> <p>Игры с предметами</p> <p>Индивидуальная работа</p> <p>Работа в изоуголке</p>	<p>Использование различных естественно возникающих ситуации</p> <p>Игры с предметами</p> <p>Рассматривание эстетически привлекательных объектов природы, народных игрушек</p> <p>Конструирование из песка</p>	<p>Работа в изоуголке</p> <p>Рассматривание иллюстраций</p>	<p>Родительское собрание</p> <p>Групповая консультация</p> <p>Индивидуальная консультация</p> <p>Консультация по запросу</p> <p>Круглый стол</p> <p>Семинар</p> <p>Семинар-практикум</p> <p>Участие в досугах</p> <p>Беседа</p> <p>День открытых дверей</p>
---	--	---	---	---

Приобщение к изобразительному искусству

<p>- рассматривать иллюстрации художников к произведениям детской литературы,</p> <p>- знакомить с народными</p>	<p>Рассказ воспитателя</p> <p>Рассматривание эстетически привлекательных объектов природы, народных игрушек</p> <p>Игры с предметами</p>	<p>Использование различных естественно возникающих ситуаций</p> <p>Рассказ воспитателя</p> <p>Рассматривание</p>	<p>Работа в изоуголке</p> <p>Рассматривание иллюстраций</p>	<p>Родительское собрание</p> <p>Групповая консультация</p> <p>Индивидуальная консультация</p>
--	--	--	---	---



игрушками	Театрализованные игры Рассматривание иллюстраций	эстетически привлекательных объектов природы, народных игрушек Игры с предметами		Консультация по запросу Круглый стол Семинар Семинар-практикум Участие в досугах Беседа День открытых дверей
-----------	---	--	--	---

Вторая младшая группа

Слушание

<p>-приобщение детей к народной и классической музыке</p> <p>-знакомство с тремя музыкальными жанрами, песней, танцем, маршем.</p> <p>-формирование эмоциональной отзывчивости на произведение, умения различать весёлую и грустную музыку</p> <p>-формирование умения слушать музыкальное произведение до конца, понимать характер музыки, определять, сколько частей в произведении</p> <p>-развивать способности детей различать музыкальные звуки по высоте в пределах октавы</p> <p>-совершенствование умения различать звучание музыкальных игрушек</p>	<p>НОД</p> <p>Праздники, развлечения</p> <p>Музыка в повседневной жизни:</p> <p>-Другие занятия</p> <p>-Театрализованная деятельность</p> <p>-Слушание музыкальных сказок,</p> <p>-Просмотр мультфильмов, фрагментов детских музыкальных фильмов</p> <p>- рассматривание картинок, иллюстраций в детских книгах, репродукций, предметов окружающей действительности;</p>	<p>Использование музыки:</p> <p>-на утренней гимнастике и физкультурных занятиях;</p> <p>- на музыкальных занятиях;</p> <p>- во время умывания</p> <p>- на других занятиях (ознакомление с окружающим миром, развитие речи, изобразительная деятельность)</p> <p>- во время прогулки (в теплое время)</p> <p>- в сюжетно-ролевых играх</p> <p>- перед дневным сном</p> <p>- при пробуждении</p> <p>- на праздниках и развлечениях</p>	<p>Создание условий для самостоятельной музыкальной деятельности в группе: подбор музыкальных инструментов (озвученных и неозвученных), музыкальных игрушек, театральных кукол, атрибутов для ряжения, ТСО.</p> <p>Экспериментирование со звуками, используя музыкальные игрушки и шумовые инструменты</p> <p>Игры в «праздники», «концерт»</p>	<p>Консультации для родителей</p> <p>Родительские собрания</p> <p>Индивидуальные беседы</p> <p>Совместные праздники, развлечения в ДОУ (включение родителей в праздники и подготовку к ним)</p> <p>Театрализованная деятельность (концерты родителей для детей, совместные выступления детей и родителей, совместные театрализованные представления, оркестр)</p> <p>Открытые музыкальные занятия для родителей</p> <p>Создание наглядно-педагогической пропаганды для</p>
---	--	---	---	--



				<p>родителей (стенды, папки или ширмы-передвижки)</p> <p>Оказание помощи родителям по созданию предметно-музыкальной среды в семье</p> <p>Прослушивание аудиозаписей с просмотром соответствующих картинок, иллюстраций</p>
--	--	--	--	---

Пение

<p>-формирование умения выразительно петь</p> <p>-развитие певческих навыков</p> <p>-развитие желания допевать мелодии колыбельных песен</p> <p>-формирование навыков сочинительства весёлых и грустных мелодий по образцу</p>	<p>НОД</p> <p>Праздники, развлечения</p> <p>Музыка в повседневной жизни:</p> <p>-Театрализованная деятельность</p> <p>-пение знакомых песен во время игр, прогулок в теплую погоду</p> <p>- Подпевание и пение знакомых песенок, попевок при рассматривании картинок, иллюстраций в детских книгах, репродукций, предметов окружающей действительности</p>	<p>Использование пения:</p> <p>- на музыкальных занятиях;</p> <p>- во время умывания</p> <p>- на других занятиях</p> <p>- во время прогулки (в теплое время)</p> <p>- в сюжетно-ролевых играх</p> <p>-в театрализованной деятельности</p> <p>- на праздниках и развлечениях</p>	<p>Создание условий для самостоятельной музыкальной деятельности в группе: подбор музыкальных инструментов (озвученных и неозвученных), музыкальных игрушек, макетов инструментов, театральных кукол, атрибутов для ряжения, элементов костюмов различных персонажей. ТСО</p> <p>Создание предметной среды, способствующей проявлению у детей:</p> <p>-песенного творчества (сочинение грустных и веселых мелодий),</p> <p>Музыкально-дидактические игры</p>	<p>Совместные праздники, развлечения в ДОУ (включение родителей в праздники и подготовку к ним)</p> <p>Театрализованная деятельность (концерты родителей для детей, совместные выступления детей и родителей, совместные театрализованные представления, шумовой оркестр)</p> <p>Открытые музыкальные занятия для родителей</p> <p>Создание наглядно-педагогической пропаганды для родителей (стенды,</p>
--	--	---	--	---



				<p>передвижки) Оказание помощи родителям по созданию предметно-музыкальной среды в семье Совместное подпевание и пение знакомых песенок, попевок при рассматривании картинок, иллюстраций в детских книгах, репродукций, предметов окружающей действительности</p>
--	--	--	--	--

Музыкально-ритмические движения

<p>-формирование умения двигаться в соответствии с двухчастной формой музыки и силой её звучания -развитие умения маршировать вместе со всеми и индивидуально, бегать легко, в умеренном и быстром темпе под музыку -совершенствование исполнения танцевальных движений -развитие навыков выразительной и эмоциональной передачи игровых и сказочных образов</p>	<p>НОД Праздники, развлечения Музыка в повседневной жизни: -Театрализованная деятельность -Игры, хороводы - Празднование дней рождения</p>	<p>Использование музыкально-ритмических движений: -на утренней гимнастике и физкультурных занятиях; - на музыкальных занятиях; - на других занятиях - во время прогулки - в сюжетно-ролевых играх - на праздниках и развлечениях</p>	<p>Создание условий для самостоятельной музыкальной деятельности в группе: подбор музыкальных инструментов, музыкальных игрушек, макетов инструментов, хорошо иллюстрированных «нотных тетрадей по песенному репертуару», атрибутов для театрализации, элементов костюмов различных персонажей, атрибутов для самостоятельного танцевального творчества (ленточки, платочки, косыночки и т.д.). ТСО Создание для детей игровых творческих ситуаций (сюжетно-ролевая игра), способствующих</p>	<p>Совместные праздники, развлечения в ДОУ (включение родителей в праздники и подготовку к ним) Театрализованная деятельность (концерты родителей для детей, совместные выступления детей и родителей, совместные театрализованные представления, шумовой оркестр) Открытые музыкальные занятия для родителей Создание наглядно-</p>
--	--	--	---	--



			<p>активизации выполнения движений, передающих характер изображаемых животных.</p> <p>Стимулирование самостоятельного выполнения танцевальных движений под плясовые мелодии</p>	<p>пропаганды для родителей (стенды, папки или ширмы-передвижки)</p> <p>Оказание помощи родителям по созданию предметно-музыкальной среды в семье</p>
--	--	--	---	---

Игра на детских музыкальных инструментах

<p>-знакомство с некоторыми детскими музыкальными инструментами</p> <p>-формирование умения подыгрывать на детских ударных музыкальных инструментах</p>	<p>НОД</p> <p>Праздники, развлечения</p> <p>В повседневной жизни:</p> <p>-Театрализованная деятельность</p> <p>-Игры</p> <p>- Празднование дней рождения</p>	<p>- на музыкальных занятиях;</p> <p>- на других занятиях</p> <p>- во время прогулки</p> <p>- в сюжетно-ролевых играх</p> <p>- на праздниках и развлечениях</p>	<p>Создание условий для самостоятельной музыкальной деятельности в группе: подбор музыкальных инструментов (озвученных и неозвученных), музыкальных игрушек, театральных кукол, атрибутов для ряжения, ТСО.</p> <p>Экспериментирование со звуками, используя музыкальные игрушки и шумовые инструменты</p> <p>Игры в «праздники», «концерт»</p> <p>Создание предметной среды, способствующей проявлению у детей песенного, игрового творчества, музицирования</p> <p>Музыкально-дидактические игры</p>	<p>Совместные праздники, развлечения в ДОУ (включение родителей в праздники и подготовку к ним)</p> <p>Театрализованная деятельность (концерты родителей для детей, совместные выступления детей и родителей, совместные театрализованные представления, шумовой оркестр)</p> <p>Открытые музыкальные занятия для родителей</p> <p>Создание наглядно-педагогической пропаганды для родителей (стенды, папки или ширмы-передвижки)</p> <p>Оказание помощи</p>
---	--	---	--	--



				предметно-музыкальной среды в семье
Развитие продуктивной деятельности (рисование, лепка, аппликация)				
<p>- учить создавать как индивидуальные, так и коллективные композиции в рисунках, лепке, аппликации</p> <p>Рисование:</p> <p>- учить правильно пользоваться кистью</p> <p>- познакомить с оттенками основных цветов</p> <p>- учить украшать дымковскими узорами силуэты игрушек, вырезанных воспитателем, разных предметов</p> <p>- учить ритмичному нанесению штрихов, пятен, мазков</p> <p>- подводить к изображению предметов разной формы и предметов, состоящих из комбинации разных форм и линий</p> <p>- формировать умение создавать несложные сюжетные композиции, повторяя изображение одного предмета</p> <p>Лепка:</p> <p>- побуждать к украшению вылепленных предметов, используя палочку с</p>	<p>Занятия: по теме, по замыслу, интегрированные</p> <p>Изготовление украшений, подарков</p> <p>Участие в выставках</p> <p>Работа в изоуголке</p> <p>Коллективная работа</p> <p>Обыгрывание незавершенного рисунка</p> <p>Индивидуальная работа</p> <p>Рассматривание иллюстраций</p>	<p>Использование различных естественно возникающих ситуаций</p> <p>Рассказ воспитателя</p> <p>Занятия</p> <p>Игры</p> <p>Рассматривание эстетически привлекательных объектов природы, быта, произведений искусства</p> <p>Конструирование из песка</p>	<p>Изготовление украшений, подарков</p> <p>Работа в изоуголке</p>	<p>Родительское собрание</p> <p>Групповая консультация</p> <p>Индивидуальная консультация</p> <p>Консультация по запросу</p> <p>Открытое занятие</p> <p>Круглый стол</p> <p>Семинар</p> <p>Семинар-практикум</p> <p>Беседа</p> <p>День открытых дверей</p>



<p>заточенным концом</p> <ul style="list-style-type: none"> - учить лепить несложные предметы из нескольких частей <p>Аппликация:</p> <ul style="list-style-type: none"> - учить предварительно выкладывать на листе бумаги приготовленные воспитателем разные детали, раскладывать их в определенной последовательности, затем наклеивать полученное изображение на бумагу - учить аккуратно пользоваться клеем - учить создавать предметные и декоративные композиции из геометрических форм и природных материалов 				
---	--	--	--	--

Развитие детского творчества

<ul style="list-style-type: none"> - развивать умение видеть красоту цвета в объектах природы, картинках, народных игрушках, одежде детей - учить передавать в рисунках, в аппликации красоту окружающих предметов и природы - вызывать положительный эмоциональный отклик на красоту природы, произведения искусства, радость от созданных 	<p>Занятия: по теме, по замыслу, интегрированные</p> <p>Изготовление украшений, подарков</p> <p>Праздники, досуги, развлечения</p> <p>Работа в изоуголке</p> <p>Театрализованные игры</p> <p>Сюжетно-ролевые игры</p> <p>Коллективная работа</p> <p>Обыгрывание незавершенного рисунка</p> <p>Рассматривание иллюстраций</p> <p>Взаимопосещения</p>	<p>Использование различных естественно возникающих ситуаций</p> <p>Беседы</p> <p>Рассказ воспитателя</p> <p>Занятия</p> <p>Игры</p> <p>Рассматривание эстетически привлекательных объектов природы, быта, произведений искусства</p> <p>Конструирование из песка</p>	<p>Изготовление украшений, подарков</p> <p>Работа в изоуголке</p> <p>Сюжетно-ролевая игра</p> <p>Рассматривание иллюстраций</p>	<p>Родительское собрание</p> <p>Групповая консультация</p> <p>Индивидуальная консультация</p> <p>Консультация по запросу</p> <p>Открытое занятие</p> <p>Круглый стол</p> <p>Семинар</p> <p>Семинар-практикум</p> <p>Участие в досугах, праздниках</p> <p>Беседа</p>
--	---	--	---	---



детьми индивидуальных и коллективных работ				Участие в выставках Использование информационно-компьютерных технологий (ИКТ) День открытых дверей
--	--	--	--	--

Приобщение к изобразительному искусству

- знакомить с элементарными средствами выразительности в разных видах искусства (цвет, форма, движение и т.д.) - готовить детей к первому посещению выставки детских работ, кукол и т.д. - развивать интерес к произведениям народного и профессионального искусства	НОД Изготовление украшений, подарков Праздники, досуги, развлечения Театрализованные игры Работа в изоуголке Использование информационно-компьютерных технологий (ИКТ) Использование технических средств обучения (ТСО) Рассматривание иллюстраций Взаимопосещения	Использование различных естественно возникающих ситуаций Беседы Рассказ воспитателя Рассматривание эстетически привлекательных объектов природы, быта, произведений искусства НОД	Изготовление украшений, подарков Работа в изоуголке Сюжетно-ролевая игра Рассматривание иллюстраций	Родительское собрание Групповая консультация Индивидуальная консультация Консультация по запросу Открытое занятие Круглый стол Семинар Семинар-практикум Участие в досугах, праздниках Беседа Участие в выставках Использование информационно-компьютерных технологий (ИКТ) День открытых дверей
--	--	---	--	--

Средняя группа

Слушание

-развитие у детей интереса к музыке, желание слушать её. Закрепление знаний о жанрах в музыке -обогащение музыкальных впечатлений, содействие	НОД Праздники, развлечения Музыка в повседневной жизни: -Другие занятия -Театрализованная деятельность	Использование музыки: -на утренней гимнастике и физкультурных занятиях; - на музыкальных занятиях; - во время умывания - на других занятиях	Создание условий для самостоятельной музыкальной деятельности в группе: подбор музыкальных инструментов (озвученных и неозвученных), музыкальных игрушек,	Консультации для родителей Родительские собрания Индивидуальные беседы Совместные праздники,
--	--	---	---	---



<p>развитию основ музыкальной культуры, осознанного отношения к музыке</p> <ul style="list-style-type: none"> -формирование навыков культуры слушания музыки -развитие умения чувствовать характер музыки, узнавать знакомые произведения, высказывать свои впечатления о прослушанном -формирование умения замечать выразительные средства музыкального произведения -развитие способности различать звуки по высоте 	<ul style="list-style-type: none"> -Слушание музыкальных сказок, -Просмотр мультфильмов, фрагментов детских музыкальных фильмов - Рассматривание картинок, иллюстраций в детских книгах, репродукций, предметов окружающей действительности; - Рассматривание портретов композиторов 	<p>(ознакомление с окружающим миром, развитие речи, изобразительная деятельность)</p> <ul style="list-style-type: none"> - во время прогулки (в теплое время) - в сюжетно-ролевых играх - перед дневным сном - при пробуждении - на праздниках и развлечениях 	<p>театральных кукол, атрибутов, элементов костюмов для театрализованной деятельности.</p> <p>ТСО</p> <p>Игры в «праздники», «концерт», «оркестр»</p>	<p>развлечения в ДОУ (включение родителей в праздники и подготовку к ним)</p> <p>Театрализованная деятельность (концерты родителей для детей, совместные выступления детей и родителей, совместные театрализованные представления, оркестр)</p> <p>Открытые музыкальные занятия для родителей</p> <p>Создание наглядно-педагогической пропаганды для родителей (стенды, папки или ширмы-передвижки)</p> <p>Оказание помощи родителям по созданию предметно-музыкальной среды в семье, экскурсии.</p> <p>Прослушивание аудиозаписей.</p>
---	--	--	---	---

Пение

<ul style="list-style-type: none"> - формирование навыков выразительного пения, умения петь протяжно, подвижно, согласованно; брать дыхание между 	<p>Использование пения:</p> <ul style="list-style-type: none"> - на музыкальных занятиях; - на других занятиях - во время прогулки (в теплое время) 	<p>Использование пения:</p> <ul style="list-style-type: none"> - на музыкальных занятиях; - на других занятиях - во время прогулки (в теплое время) 	<p>Создание условий для самостоятельной музыкальной деятельности в группе: подбор музыкальных инструментов (озвученных и неозвученных),</p>	<p>Совместные праздники, развлечения в ДОУ (включение родителей в праздники и подготовку к ним)</p>
--	--	--	---	---



<p>короткими музыкальными фразами</p> <ul style="list-style-type: none"> - побуждать петь мелодию чисто - развитие навыков пения с инструментальным сопровождением и без него - формирование умения самостоятельно сочинять мелодию колыбельной песни, отвечать на музыкальные вопросы 	<ul style="list-style-type: none"> - в сюжетно-ролевых играх - в театрализованной деятельности - на праздниках и развлечениях 	<ul style="list-style-type: none"> - в сюжетно-ролевых играх - в театрализованной деятельности - на праздниках и развлечениях 	<p>музыкальных игрушек, макетов инструментов, хорошо иллюстрированных «нотных тетрадей по песенному репертуару», театральных кукол, атрибутов и элементов костюмов различных персонажей. Портреты композиторов. ТСО</p> <p>Создание для детей игровых творческих ситуаций (сюжетно-ролевая игра), способствующих сочинению мелодий марша, мелодий на заданный текст.</p> <p>Игры в «музыкальные занятия», «концерты для кукол», «семью», где дети исполняют известные им песни</p> <p>Музыкально-дидактические игры</p>	<p>Театрализованная деятельность (концерты родителей для детей, совместные выступления детей и родителей, совместные театрализованные представления, шумовой оркестр)</p> <p>Открытые музыкальные занятия для родителей</p> <p>Создание наглядно-педагогической пропаганды для родителей (стенды, папки или ширмы-передвижки)</p> <p>Оказание помощи родителям по созданию предметно-музыкальной среды в семье</p> <p>Совместное подпевание и пение знакомых песен при рассматривании иллюстраций в детских книгах, репродукций, предметов окружающей действительности</p> <p>Создание совместных песенников</p>
---	--	--	---	--

Музыкально-ритмические движения

-формирование у детей	Занятия	Использование музыкально-	Создание условий для	Совместные праздники,
-----------------------	---------	---------------------------	----------------------	-----------------------



<p>навыка ритмического движения в соответствии с характером музыки, умения самостоятельно менять движения в соответствии с двух-и трёхчастной формой музыки</p> <p>-формирование умения двигаться в парах по кругу в танцах и хороводах</p> <p>-совершенствование навыков основных движений</p> <p>-развитие эмоционально-образцового исполнения музыкально-игровых упражнений</p> <p>-развитие умения инсценировать песни и ставить небольшие музыкальные спектакли</p>	<p>Праздники, развлечения</p> <p>Музыка в повседневной жизни:</p> <p>-Театрализованная деятельность</p> <p>-Музыкальные игры, хороводы с пением</p> <p>- Празднование дней рождения</p>	<p>ритмических движений:</p> <p>-на утренней гимнастике и физкультурных занятиях;</p> <p>- на музыкальных занятиях;</p> <p>- на других занятиях</p> <p>- во время прогулки</p> <p>- в сюжетно-ролевых играх</p> <p>- на праздниках и развлечениях</p>	<p>самостоятельной музыкальной деятельности в группе:</p> <p>-подбор музыкальных инструментов, музыкальных игрушек, макетов инструментов, хорошо иллюстрированных «нотных тетрадей по песенному репертуару», атрибутов для музыкально-игровых упражнений. Портреты композиторов. ТСО</p> <p>-подбор элементов костюмов различных персонажей для инсценирования песен, музыкальных игр и постановок небольших музыкальных спектаклей</p> <p>Импровизация танцевальных движений в образах животных, Концерты-импровизации</p>	<p>развлечения в ДОУ (включение родителей в праздники и подготовку к ним)</p> <p>Театрализованная деятельность (концерты родителей для детей, совместные выступления детей и родителей, совместные театрализованные представления, шумовой оркестр)</p> <p>Открытые музыкальные занятия для родителей</p> <p>Создание наглядно-педагогической пропаганды для родителей (стенды, папки или ширмы-передвижки)</p> <p>Оказание помощи родителям по созданию предметно-музыкальной среды в семье</p> <p>Создание фонотеки, видеотеки с любимыми танцами детей</p>
--	---	---	---	---

Игра на детских музыкальных инструментах

<p>-формирование умения подыгрывать простейшие мелодии на деревянных ложках, погремушках, барабане, металафоне</p>	<p>НОД</p> <p>Праздники, развлечения</p> <p>Музыка в повседневной жизни:</p> <p>-Театрализованная деятельность</p>	<p>- на музыкальных занятиях;</p> <p>- на других занятиях</p> <p>- во время прогулки</p> <p>- в сюжетно-ролевых играх</p> <p>- на праздниках и</p>	<p>Создание условий для самостоятельной музыкальной деятельности в группе: подбор музыкальных инструментов, музыкальных игрушек, макетов</p>	<p>Совместные праздники, развлечения в ДОУ (включение родителей в праздники и подготовку к ним)</p>
--	--	--	--	---



	-Игры с элементами аккомпанемента - Празднование дней рождения	развлечениях	инструментов, театральных кукол, атрибутов и элементов костюмов для театрализации. Портреты композиторов. ТСО Игра на шумовых музыкальных инструментах; экспериментирование со звуками, Игра на знакомых музыкальных инструментах Музыкально-дидактические игры Игры-драматизации Игра в «концерт», «музыкальные занятия», «оркестр»	Театрализованная деятельность (концерты родителей для детей, совместные выступления детей и родителей, совместные театрализованные представления, шумовой оркестр) Открытые музыкальные занятия для родителей Создание наглядно-педагогической пропаганды для родителей (стенды, папки или ширмы-передвижки) Оказание помощи родителям по созданию предметно-музыкальной среды в семье Совместный ансамбль, оркестр
--	---	--------------	--	---

Развитие продуктивной деятельности (рисование, лепка, аппликация)

Рисование: - учить создавать сюжетные композиции, повторяя изображение одних и тех же предметов, и добавляя к ним другие - направлять внимание на передачу соотношения предметов по величине - знакомить с новыми	Занятия: по теме, по замыслу, интегрированные Изготовление украшений, подарков Участие в выставках Работа в изоуголке Коллективная работа Обыгрывание незавершенного рисунка Индивидуальная работа	Использование различных естественно возникающих ситуаций Беседы Рассказ воспитателя Занятия Рассматривание эстетически привлекательных объектов природы, быта,	Изготовление украшений, подарков Работа в изоуголке	Родительское собрание Групповая консультация Индивидуальная консультация Консультация по запросу Открытое занятие Круглый стол
--	--	--	--	---



<p>цветами и оттенками</p> <ul style="list-style-type: none"> - учить смешивать краски и получать нужные цвета и оттенки - формировать умение получать более яркие и более светлые оттенки путем регулирования нажима на карандаш - учить закрашивать кистью, карандашом, проводя линии и штрихи только в одном направлении, не выходя за пределы контура - учить проводить широкие линии всей кистью, а узкие линии и точки – концом ворса кисти - формировать умение создавать декоративные композиции по мотивам дымковских, филимоновских узоров - учить выделять элементы городецкой росписи <p>Лепка:</p> <ul style="list-style-type: none"> - учить прищипыванию с легким оттягиванием всех краев сплюснутого шара, мелких деталей, вытягиванию отдельных частей из целого куска - учить сглаживать пальцами поверхность вылепленного предмета, 	<p>Рассматривание иллюстраций</p>	<p>произведений искусства Конструирование из песка</p>		<p>Семинар-практикум Беседа День открытых дверей</p>
--	-----------------------------------	--	--	--



<p>фигурки</p> <ul style="list-style-type: none"> - учить приемам вдавливания середины шара, цилиндра для получения полых формы - познакомить с использованием стеки <p>Аппликация:</p> <ul style="list-style-type: none"> - формировать умение правильно держать ножницы и пользоваться ими - формировать навык разрезания по прямой сначала коротких, затем длинных полос - учить вырезать круглые формы из квадрата и овальные из прямоугольника путем скругления углов - учить преобразовывать готовые формы, разрезая их на две или четыре части 				
---	--	--	--	--

Развитие детского творчества

<ul style="list-style-type: none"> - учить создавать свои художественные образы - вызывать положительный эмоциональный отклик на предложение рисовать, лепить, вырезать и наклеивать 	<p>Занятия: по теме, по замыслу, интегрированные</p> <p>Изготовление украшений, подарков</p> <p>Праздники, досуги, развлечения</p> <p>Работа в изоуголке</p> <p>Театрализованные игры</p> <p>Сюжетно-ролевые игры</p> <p>Коллективная работа</p> <p>Обыгрывание незавершенного рисунка</p>	<p>Использование различных естественно возникающих ситуаций</p> <p>Беседы</p> <p>Рассказ воспитателя</p> <p>Занятия</p> <p>Игры</p> <p>Рассматривание эстетически привлекательных объектов природы, быта, произведений искусства</p>	<p>Изготовление украшений, подарков</p> <p>Работа в изоуголке</p> <p>Сюжетно-ролевая игра</p> <p>Народная игра</p>	<p>Родительское собрание</p> <p>Групповая консультация</p> <p>Индивидуальная консультация</p> <p>Консультация по запросу</p> <p>Открытое занятие</p> <p>Круглый стол</p> <p>Семинар</p>
--	--	--	--	---



	Рассматривание иллюстраций Взаимопосещения	Конструирование из песка		Участие в досугах, праздниках Беседа Участие в выставках Использование информационно- компьютерных технологий (ИКТ) День открытых дверей
--	---	--------------------------	--	--

Приобщение к изобразительному искусству

- познакомить с профессией художника - познакомить с городецкими, филимоновскими, дымковскими изделиями - познакомить с архитектурой - формировать умение выделять жанры и виды искусства (изобразительное искусство, архитектура, скульптура) - организовать первое посещение музея - воспитывать бережное отношение к произведениям искусства	НОД Изготовление украшений, подарков Праздники, досуги, развлечения Дидактические игры Настольно-печатные игры Работа в изоуголке Использование информационно-компьютерных технологий (ИКТ) Использование технических средств обучения (ТСО) Театрализованные игры Рассматривание иллюстраций Взаимопосещения	Использование различных естественно возникающих ситуаций Беседы Рассказ воспитателя Рассматривание эстетически привлекательных объектов природы, быта, произведений искусства Народные игры Сюжетно-ролевая игра	Изготовление украшений, подарков Дидактические игры Настольно-печатные игры Работа в изоуголке Сюжетно-ролевая игра Народная игра Рассматривание иллюстраций	Родительское собрание Групповая консультация Индивидуальная консультация Консультация по запросу Открытое занятие Круглый стол Семинар Семинар-практикум Участие в досугах, праздниках Беседа Участие в выставках Использование информационно-компьютерных технологий (ИКТ) День открытых дверей
--	---	---	--	--

Старшая группа

Слушание

-развитие у детей интереса и любви к музыке, музыкальной	НОД Праздники, развлечения Музыка в повседневной жизни:	Использование музыки: -на утренней гимнастике и физкультурных занятиях;	Создание условий для самостоятельной музыкальной деятельности в группе: подбор	Консультации для родителей Родительские собрания
--	---	--	--	---



<p>отзывчивости на неё -формирование музыкальной культуры на основе знакомства с классической, народной и современной музыкой -продолжение знакомства с композиторами -воспитание культуры поведения при посещении концертных залов, театров -продолжение знакомства с жанрами музыкальных произведений -развитие музыкальной памяти через узнаваемые мелодий по отдельным фрагментам произведений -совершенствование навыка развития памяти через узнавание мелодий по отдельным фрагментам</p>	<p>-Другие занятия -Театрализованная деятельность -Слушание музыкальных сказок, -Просмотр мультфильмов, фрагментов детских музыкальных фильмов - Рассматривание иллюстраций в детских книгах, репродукций, предметов окружающей действительности; - Рассматривание портретов композиторов</p>	<p>- на музыкальных занятиях; - во время умывания - на других занятиях (ознакомление с окружающим миром, развитие речи, изобразительная деятельность) - во время прогулки (в теплое время) - в сюжетно-ролевых играх - перед дневным сном - при пробуждении - на праздниках и развлечениях</p>	<p>музыкальных инструментов (озвученных и неозвученных), музыкальных игрушек, театральных кукол, атрибутов, элементов костюмов для театрализованной деятельности. Игры в «праздники», «концерт», «оркестр», «музыкальные занятия»</p>	<p>Индивидуальные беседы Совместные праздники, развлечения в ДОУ (включение родителей в праздники и подготовку к ним) Театрализованная деятельность (концерты родителей для детей, совместные выступления детей и родителей, совместные театрализованные представления, оркестр) Открытые музыкальные занятия для родителей Создание наглядно-педагогической пропаганды для родителей (стенды, папки или ширмы-передвижки) Оказание помощи родителям по созданию предметно-музыкальной среды в семье Прослушивание аудиозаписей с просмотром соответствующих иллюстраций, репродукций картин,</p>
--	---	--	---	---



				портретов композиторов
Пение				
<p>-формирование певческих навыков, умение петь лёгким звуком в диапазоне</p> <p>-развитие навыков сольного пения с музыкальным сопровождением и без него</p> <p>-поощрение самостоятельности, творческого исполнения песен разного характера</p> <p>-развитие песенного музыкального вкуса</p> <p>-развитие навыка импровизации мелодии на заданный текст, умения сочинять мелодии различного характера</p>	<p>НОД</p> <p>Праздники, развлечения</p> <p>Музыка в повседневной жизни:</p> <p>-Театрализованная деятельность</p> <p>-Пение знакомых песен во время игр, прогулок в теплую погоду</p> <p>- Пение знакомых песен при рассматривании иллюстраций в детских книгах, репродукций, предметов окружающей действительности</p>	<p>Использование пения:</p> <p>- на музыкальных занятиях;</p> <p>- на других занятиях</p> <p>- во время прогулки (в теплое время)</p> <p>- в сюжетно-ролевых играх</p> <p>-в театрализованной деятельности</p> <p>- на праздниках и развлечениях</p>	<p>Создание условий для самостоятельной музыкальной деятельности в группе: подбор музыкальных инструментов (озвученных и неозвученных), иллюстраций знакомых песен, музыкальных игрушек, макетов инструментов, хорошо иллюстрированных «нотных тетрадей по песенному репертуару», театральных кукол, атрибутов для театрализации, элементов костюмов различных персонажей. Портреты композиторов. ТСО</p> <p>Создание для детей игровых творческих ситуаций (сюжетно-ролевая игра), способствующих сочинению мелодий разного характера (ласковая колыбельная, задорный или бодрый марш, плавный вальс, веселая плясовая).</p> <p>Игры в «кукольный театр», «спектакль» с игрушками, куклами, где используют песенную импровизацию, озвучивая персонажей.</p> <p>Музыкально-дидактические игры</p> <p>Пение знакомых песен при рассматривании иллюстраций в</p>	<p>Совместные праздники, развлечения в ДОУ (включение родителей в праздники и подготовку к ним)</p> <p>Театрализованная деятельность (концерты родителей для детей, совместные выступления детей и родителей, совместные театрализованные представления, шумовой оркестр)</p> <p>Открытые музыкальные занятия для родителей</p> <p>Создание наглядно-педагогической пропаганды для родителей (стенды, папки или ширмы-передвижки</p> <p>Оказание помощи родителям по созданию предметно-музыкальной среды в семье</p> <p>Совместное пение знакомых песен при рассматривании иллюстраций в детских</p>



			детских книгах, репродукций, портретов композиторов, предметов окружающей действительности.	портретов композиторов, предметов окружающей действительности Создание совместных песенников
Музыкально-ритмические движения				
<p>-развитие чувства ритма, умение передавать через движения характер музыки</p> <p>-формирование навыков исполнения танцевальных движений</p> <p>-знакомство с русским хороводом, пляской, а также с танцами других народов</p> <p>- развитие навыков инсценирования песен; умения изображать сказочных животных и птиц</p> <p>--совершенствовать умения самостоятельно придумывать движения, отражающие содержание песни</p> <p>-по</p>	<p>НОД</p> <p>Праздники, развлечения</p> <p>Музыка в повседневной жизни:</p> <p>-Театрализованная деятельность</p> <p>-Музыкальные игры, хороводы с пением</p> <p>-Инсценирование песен</p> <p>-Формирование танцевального творчества,</p> <p>-Импровизация образов сказочных животных и птиц</p> <p>- Празднование дней рождения</p>	<p>Использование музыкально-ритмических движений:</p> <p>-на утренней гимнастике и физкультурных занятиях;</p> <p>- на музыкальных занятиях;</p> <p>- на других занятиях</p> <p>- во время прогулки</p> <p>- в сюжетно-ролевых играх</p>	<p>Создание условий для самостоятельной музыкальной деятельности в группе:</p> <p>-подбор музыкальных инструментов, музыкальных игрушек, макетов инструментов, атрибутов для музыкально-игровых упражнений,</p> <p>-подбор элементов костюмов различных персонажей для инсценирования песен, музыкальных игр и постановок небольших музыкальных спектаклей. Портреты композиторов. ТСО</p> <p>Создание для детей игровых творческих ситуаций (сюжетно-ролевая игра), способствующих импровизации движений разных персонажей под музыку соответствующего характера</p> <p>Придумывание простейших танцевальных движений</p> <p>Инсценирование содержания песен, хороводов</p> <p>Составление композиций танца</p>	<p>Совместные праздники, развлечения в ДОУ (включение родителей в праздники и подготовку к ним)</p> <p>Театрализованная деятельность (концерты родителей для детей, совместные выступления детей и родителей, совместные театрализованные представления, шумовой оркестр)</p> <p>Открытые музыкальные занятия для родителей</p> <p>Создание наглядно-педагогической пропаганды для родителей (стенды, папки или ширмы-передвижки)</p> <p>Оказание помощи родителям по созданию предметно-музыкальной среды в семье</p>



				Создание фонотеки, видеотеки с любимыми танцами детей
Игра на детских музыкальных инструментах				
-развитие умения исполнять простейшие мелодии на детских музыкальных инструментах -развитие творчества, самостоятельности	НОД Праздники, развлечения Музыка в повседневной жизни: -Театрализованная деятельность -Игры с элементами аккомпанемента - Празднование дней рождения	- на музыкальных занятиях; - на других занятиях - во время прогулки - в сюжетно-ролевых играх - на праздниках и развлечениях	Создание условий для самостоятельной музыкальной деятельности в группе: подбор музыкальных инструментов, музыкальных игрушек, макетов инструментов, театральных кукол, атрибутов и элементов костюмов для театрализации. Портреты композиторов. ТСО Создание для детей игровых творческих ситуаций (сюжетно-ролевая игра), способствующих импровизации в музицировании Музыкально-дидактические игры Игры-драматизации Аккомпанемент в пении, танце и др Детский ансамбль, оркестр Игра в «концерт», «музыкальные занятия»	Совместные праздники, развлечения в ДОУ (включение родителей в праздники и подготовку к ним) Театрализованная деятельность (концерты родителей для детей, совместные выступления детей и родителей, совместные театрализованные представления, шумовой оркестр) Открытые музыкальные занятия для родителей Создание наглядно-педагогической пропаганды для родителей (стенды, папки или ширмы-передвижки) Оказание помощи родителям по созданию предметно-музыкальной среды в семье Совместный ансамбль, оркестр



Развитие продуктивной деятельности (рисование, лепка, аппликация, художественный труд)

<p>Рисование:</p> <ul style="list-style-type: none"> - учить передавать движения фигур - способствовать овладению способами и приемами рисования различными материалами (акварель, цветные мелки, пастель, сангина, угольный карандаш) - вырабатывать навыки рисования контура предмета простым карандашом с легким нажимом на него - знакомить с новыми цветами и оттенками - учить составлять узоры по мотивам городецкой, полхов-майданской, гжельской росписи <p>Лепка:</p> <ul style="list-style-type: none"> - развивать умение лепить с натуры и по представлению предметы, персонажей литературных произведений - учить лепить фигуры животных и человека в движении - учить, пользуясь стекой, наносить мелкий рисунок (перья птиц, чешуя рыб и т.д.) - учить лепить птиц, 	<p>Занятия: по теме, по замыслу, интегрированные</p> <p>Изготовление украшений, подарков, декораций</p> <p>Экспериментирование</p> <p>Детские конкурсы</p> <p>Участие в выставках</p> <p>Работа в изоуголке</p> <p>Проектная деятельность</p> <p>Коллективная работа</p> <p>Индивидуальная работа</p> <p>Рассматривание иллюстраций</p>	<p>Использование различных естественно возникающих ситуаций</p> <p>Беседы</p> <p>Рассказ воспитателя</p> <p>НОД</p> <p>Рассматривание эстетически привлекательных объектов природы, быта, произведений искусства</p> <p>Конструирование из песка</p>	<p>Изготовление украшений, подарков, декораций</p> <p>Работа в изоуголке</p>	<p>Родительское собрание</p> <p>Групповая консультация</p> <p>Индивидуальная консультация</p> <p>Консультация по запросу</p> <p>Открытое занятие</p> <p>Круглый стол</p> <p>Семинар</p> <p>Семинар-практикум</p> <p>Беседа</p> <p>Использование информационно-компьютерных технологий (ИКТ)</p> <p>Использование технических средств обучения (ТСО)</p> <p>День открытых дверей</p>
--	---	--	--	---



<p>животных ,людей по типу народных игрушек</p> <ul style="list-style-type: none"> - учить расписывать изделия гуашью, украшать их наклепами и углубленным рельефом <p>Аппликация:</p> <ul style="list-style-type: none"> - учить вырезать одинаковые фигуры или их детали из бумаги, сложенной гармошкой, а симметричные изображения – из бумаги, сложенной пополам - учить создавать сюжетные композиции, используя разнообразные приемы вырезания, а также обрывание <p>Художественный труд:</p> <ul style="list-style-type: none"> - учить работать по готовой выкройке - учить создавать из бумаги объемные фигуры - учить делать игрушки из поролона и пенопласта - продолжать учить делать игрушки из природного и бросового материала 				
--	--	--	--	--

Развитие детского творчества

<p>- формировать умение соотносить художественный образ и средства выразительности, характеризующие его в разных видах искусства,</p>	<p>Занятия: по теме, по замыслу, интегрированные</p> <p>Изготовление украшений, подарков, декораций</p> <p>Праздники, досуги, развлечения</p> <p>Конкурсы</p>	<p>Использование различных естественно возникающих ситуаций</p> <p>Беседы</p> <p>Рассказ воспитателя</p> <p>НОД</p>	<p>Изготовление украшений, подарков, декораций</p> <p>Работа в изоуголке</p> <p>Сюжетно-ролевая игра</p> <p>Народная игра</p>	<p>Родительское собрание</p> <p>Групповая консультация</p> <p>Индивидуальная консультация</p>
---	---	---	---	---



подбирать материал и пособия для самостоятельной художественной деятельности	Экскурсии Работа в изоуголке Проектная деятельность Театрализованные игры Сюжетно-ролевые игры Коллективная работа Взаимопосещения	Народные игры Рассматривание эстетически привлекательных объектов природы, быта, произведений искусства Конструирование из песка	Рассматривание иллюстраций	запросу Открытое занятие Круглый стол Семинар Семинар-практикум Участие в досугах, праздниках Беседа Экскурсии Проектная деятельность Участие в выставках Создание коллекций, альбомов, каталога иллюстраций Использование информационно-компьютерных технологий (ИКТ) Использование технических средств обучения (ТСО) День открытых дверей
--	--	--	----------------------------	---

Приобщение к изобразительному искусству

- учить выделять, называть группировать произведения по видам искусства - расширять представления о графике - знакомить с творчеством художников-иллюстраторов детских книг - познакомить с произведениями живописи и изображением родной природы в картинах	НОД Изготовление украшений, подарков, декораций и т.д. Праздники, досуги, развлечения Конкурсы Экскурсии Дидактические игры Настольно-печатные игры Работа в изоуголке Использование информационно-компьютерных технологий (ИКТ)	Использование различных естественно возникающих ситуаций Беседы Рассказ воспитателя Рассматривание эстетически привлекательных объектов природы, быта, произведений искусства НОД Народные игры	Изготовление украшений, подарков, декораций Дидактические игры Настольно-печатные игры Работа в изоуголке Сюжетно-ролевая игра Народная игра Рассматривание иллюстраций	Родительское собрание Групповая консультация Индивидуальная консультация Консультация по запросу Открытое занятие Круглый стол Семинар Семинар-практикум Участие в досугах,
---	--	--	---	---



художников - подвести к понятиям «народное искусство», «виды и жанры народного искусства» - познакомить с народным декоративно-прикладным искусством (Гжель, Полхов-Майдан)	Использование технических средств обучения (ТСО) Проектная деятельность Рассматривание иллюстраций Взаимопосещения Встречи с представителями искусства	Сюжетно-ролевая игра		праздниках Беседа Экскурсии Проектная деятельность Участие в выставках Создание коллекций, альбомов, каталога иллюстраций Использование информационно-компьютерных технологий (ИКТ) Использование технических средств обучения (ТСО) День открытых дверей
---	--	----------------------	--	---

Подготовительная к школе группа

Слушание

-ознакомление с музыкальными произведениями, их запоминание, накопление музыкальных впечатлений; -развитие музыкальных способностей и навыков культурного слушания музыки; -развитие способности различать характер песен, инструментальных пьес, средств их выразительности; формирование музыкального вкуса.	НОД Праздники, развлечения Музыка в повседневной жизни: -Другие занятия -Театрализованная деятельность -Слушание музыкальных сказок, - Беседы с детьми о музыке; -Просмотр мультфильмов, фрагментов детских музыкальных фильмов - Рассматривание иллюстраций в детских книгах, репродукций, предметов окружающей действительности;	Использование музыки: -на утренней гимнастике и физкультурных занятиях; - на музыкальных занятиях; - во время умывания - на других занятиях (ознакомление с окружающим миром, развитие речи, изобразительная деятельность) - во время прогулки (в теплое время) - в сюжетно-ролевых играх - в компьютерных играх - перед дневным сном	Создание условий для самостоятельной музыкальной деятельности в группе: подбор музыкальных инструментов (озвученных и неозвученных), музыкальных игрушек, театральных кукол, атрибутов, элементов костюмов для театрализованной деятельности. ТСО Игры в «праздники», «концерт», «оркестр», «музыкальные занятия», «телевизор»	Консультации для родителей Родительские собрания Индивидуальные беседы Совместные праздники, развлечения в ДОУ (включение родителей в праздники и подготовку к ним) Театрализованная деятельность (концерты родителей для детей, совместные выступления детей и родителей, совместные
---	--	--	--	---



	- Рассматривание портретов композиторов	- при пробуждении - на праздниках и развлечениях		театрализованные представления, оркестр) Открытые музыкальные занятия для родителей Создание наглядно-педагогической пропаганды для родителей (стенды, папки или ширмы-передвижки) Оказание помощи родителям по созданию предметно-музыкальной среды в семье Посещения музеев, выставок. Прослушивание аудиозаписей, Прослушивание аудиозаписей с просмотром соответствующих иллюстраций, репродукций картин, портретов композиторов Просмотр видеофильмов
--	---	---	--	---

Пение

-формирование у детей певческих умений и навыков -обучение детей	НОД Праздники, развлечения Музыка в повседневной жизни: -Театрализованная	Использование пения: - на музыкальных занятиях; - на других занятиях - во время прогулки (в	Создание условий для самостоятельной музыкальной деятельности в группе: подбор музыкальных инструментов	Совместные праздники, развлечения в ДОУ (включение родителей в праздники и
---	--	--	---	--



<p>исполнению песен на занятиях и в быту, с помощью воспитателя и самостоятельно, с сопровождением и без сопровождения инструмента</p> <p>-развитие музыкального слуха, т.е. различение интонационно точного и неточного пения, звуков по высоте, длительности, слушание себя при пении и исправление своих ошибок</p> <p>-развитие певческого голоса, укрепление и расширение его диапазона.</p>	<p>деятельность</p> <p>-Пение знакомых песен во время игр, прогулок в теплую погоду</p>	<p>теплое время)</p> <p>- в сюжетно-ролевых играх</p> <p>-в театрализованной деятельности</p> <p>- на праздниках и развлечениях</p>	<p>(озвученных и неозвученных), иллюстраций знакомых песен, музыкальных игрушек, макетов инструментов, хорошо иллюстрированных «нотных тетрадей по песенному репертуару», театральных кукол, атрибутов для театрализации, элементов костюмов различных персонажей. Портреты композиторов. ТСО</p> <p>Создание для детей игровых творческих ситуаций (сюжетно-ролевая игра), способствующих сочинению мелодий по образцу и без него, используя для этого знакомые песни, пьесы, танцы. Игры в «детскую оперу», «спектакль», «кукольный театр» с игрушками, куклами, где используют песенную импровизацию, озвучивая персонажей.</p> <p>Музыкально-дидактические игры</p> <p>Инсценирование песен, хороводов</p> <p>Музыкальное музицирование с песенной импровизацией</p> <p>Пение знакомых песен при рассматривании иллюстраций в детских книгах, репродукций, портретов композиторов, предметов окружающей действительности</p>	<p>подготовку к ним)</p> <p>Театрализованная деятельность (концерты родителей для детей, совместные выступления детей и родителей, совместные театрализованные представления, шумовой оркестр)</p> <p>Открытые музыкальные занятия для родителей</p> <p>Создание наглядно-педагогической пропаганды для родителей (стенды, папки или ширмы-передвижки)</p> <p>Оказание помощи родителям по созданию предметно-музыкальной среды в семье</p> <p>Создание совместных песенников</p>
---	---	---	--	---



			Пение знакомых песен при рассматривании иллюстраций в детских книгах, репродукций, портретов композиторов, предметов окружающей действительности	
Музыкально-ритмические движения				
-развитие музыкального восприятия, музыкально-ритмического чувства и в связи с этим ритмичности движений -обучение детей согласованию движений с характером музыкального произведения, наиболее яркими средствами музыкальной выразительности, развитие пространственных и временных ориентировок -обучение детей музыкально-ритмическим умениям и навыкам через игры, пляски и упражнения -развитие художественно-творческих способностей	НОД Праздники, развлечения Музыка в повседневной жизни: -Театрализованная деятельность -Музыкальные игры, хороводы с пением -Инсценирование песен -Развитие танцевально-игрового творчества - Празднование дней рождения	Использование музыкально-ритмических движений: -на утренней гимнастике и физкультурных занятиях; - на музыкальных занятиях; - на других занятиях - во время прогулки - в сюжетно-ролевых играх - на праздниках и развлечениях	Создание условий для самостоятельной музыкальной деятельности в группе: -подбор музыкальных инструментов, музыкальных игрушек, макетов инструментов, хорошо иллюстрированных «нотных тетрадей по песенному репертуару», атрибутов для музыкально-игровых упражнений, -подбор элементов костюмов различных персонажей для инсценировки песен, музыкальных игр и постановок небольших музыкальных спектаклей. - подбор портретов композиторов, ТСО. Создание для детей игровых творческих ситуаций (сюжетно-ролевая игра), способствующих импровизации движений разных персонажей животных и людей под музыку соответствующего характера Придумывание простейших танцевальных движений Инсценирование содержания	Совместные праздники, развлечения в ДОУ (включение родителей в праздники и подготовку к ним) Театрализованная деятельность (концерты родителей для детей, совместные выступления детей и родителей, совместные театрализованные представления, шумовой оркестр) Открытые музыкальные занятия для родителей Создание наглядно-педагогической пропаганды для родителей (стенды, папки или ширмы-передвижки) Оказание помощи родителям по созданию предметно-музыкальной среды в семье



			песен, хороводов, Составление композиций русских танцев, вариаций элементов плясовых движений Придумывание выразительных действий с воображаемыми предметами	Создание фонотеки, видеотеки с любимыми танцами детей
--	--	--	--	---

Игра на детских музыкальных инструментах

- совершенствование эстетического восприятия и чувства ребенка, - становление и развитие волевых качеств: выдержка, настойчивость, целеустремленность, усидчивость. - развитие сосредоточенности, памяти, фантазии, творческих способностей, музыкального вкуса. - знакомство с детскими музыкальными инструментами и обучение детей игре на них. - развитие координации музыкального мышления и двигательных функций организма.	НОД Праздники, развлечения Музыка в повседневной жизни: -Театрализованная деятельность -Игры с элементами аккомпанемента - Празднование дней рождения	- на музыкальных занятиях; - на других занятиях - во время прогулки - в сюжетно-ролевых играх - на праздниках развлечениях	Создание условий для самостоятельной музыкальной деятельности в группе: подбор музыкальных инструментов, музыкальных игрушек, макетов инструментов, хорошо иллюстрированных «нотных тетрадей по песенному репертуару», театральных кукол, атрибутов и элементов костюмов для театрализации. Портреты композиторов. ТСО Создание для детей игровых творческих ситуаций (сюжетно- ролевая игра), способствующих импровизации в музицировании Импровизация на инструментах Музыкально-дидактические игры Игры-драматизации Аккомпанемент в пении, танце и др Детский ансамбль, оркестр Игры в «концерт», «спектакль», «музыкальные занятия», «оркестр».	Совместные праздники, развлечения в ДОУ (включение родителей в праздники и подготовку к ним) Театрализованная деятельность (концерты родителей для детей, совместные выступления детей и родителей, совместные театрализованные представления, шумовой оркестр) Открытые музыкальные занятия для родителей Создание наглядно- педагогической пропаганды для родителей (стенды, папки или ширмы- передвижки) Оказание помощи родителям по созданию предметно- музыкальной среды в семье
--	--	---	---	---



				Совместный ансамбль, оркестр
Развитие продуктивной деятельности (рисование, лепка, аппликация, художественный труд)				
<p>Рисование:</p> <ul style="list-style-type: none"> - учить новым способам работы с материалами (рисовать акварелью по сырому слою и т.п.) - учить разным способам создания фона для картины - подводить к обозначению цветов, включающих два оттенка (желто-зеленый и т.п.) или уподобленных природным (малиновый и т.п.) - развивать умение создавать узоры по мотивам народных росписей, уже знакомых и новых (хохломяская, городецкая, жостовская, мезенская и др.) <p>Лепка:</p> <ul style="list-style-type: none"> - учить создавать скульптурные группы из 2-3 фигур <p>Аппликация:</p> <ul style="list-style-type: none"> - развивать умение составлять узоры и декоративные композиции из геометрических и растительных элементов на листах бумаги разной формы - учить мозаичному способу 	<p>Занятия: по теме, по замыслу, интегрированные</p> <p>Изготовление украшений, подарков, декораций</p> <p>Экспериментирование</p> <p>Детские конкурсы</p> <p>Участие в выставках</p> <p>Работа в изоуголке</p> <p>Проектная деятельность</p> <p>Коллективная работа</p> <p>Индивидуальная работа</p>	<p>Использование различных естественно возникающих ситуаций</p> <p>Беседы</p> <p>Рассказ воспитателя</p> <p>Занятия</p> <p>Рассматривание эстетически привлекательных объектов природы, быта, произведений искусства</p> <p>Конструирование из песка</p>	<p>Изготовление украшений, подарков, декораций</p> <p>Работа в изоуголке</p> <p>Рассматривание иллюстраций</p>	<p>Родительское собрание</p> <p>Групповая консультация</p> <p>Индивидуальная консультация</p> <p>Консультация по запросу</p> <p>Открытое занятие</p> <p>Круглый стол</p> <p>Семинар</p> <p>Семинар-практикум</p> <p>Беседа</p> <p>Использование информационно-компьютерных технологий (ИКТ)</p> <p>Использование технических средств обучения (ТСО)</p> <p>День открытых дверей</p>



<p>изображения с предварительным легким обозначением карандашом формы частей и деталей картинки</p> <p>Художественный труд:</p> <ul style="list-style-type: none"> - учить переплетать бумажную основу полосками цветной бумаги (коврик, закладка и т.д.) - учить создавать объемные игрушки в технике оригами - учить вдевать нитку в иголку, завязывать узелок, пришивать пуговицу, вешалку, шить простые изделия швом «вперед иголку» - учить делать аппликацию, используя кусочки ткани разной фактуры, наносить контур с помощью мелка и вырезать в соответствии с задуманным сюжетом - учить создавать фигуры людей, животных, птиц из природного материала 				
--	--	--	--	--

Развитие детского творчества

<p>- учить активно и творчески применять ранее усвоенные способы изображения в рисовании, лепке, аппликации, используя выразительные средства</p>	<p>Занятия: по теме, по замыслу, интегрированные</p> <p>Изготовление украшений, подарков, декораций</p> <p>Праздники, досуги, развлечения</p> <p>Конкурсы</p> <p>Экскурсии</p> <p>Работа в изоуголке</p>	<p>Использование различных естественно возникающих ситуаций</p> <p>Беседы</p> <p>Рассказ воспитателя</p> <p>Занятия</p> <p>Игры</p> <p>Рассматривание</p>	<p>Изготовление украшений, подарков, декораций</p> <p>Работа в изоуголке</p> <p>Сюжетно-ролевая игра</p> <p>Народная игра</p> <p>Рассматривание иллюстраций</p>	<p>Родительское собрание</p> <p>Групповая консультация</p> <p>Индивидуальная консультация</p> <p>Консультация по запросу</p>
---	--	---	---	--



	Проектная деятельность Театрализованные игры Сюжетно-ролевые игры Коллективная работа Взаимопосещения	эстетически привлекательных объектов природы, быта, произведений искусства Конструирование из песка		Круглый стол Семинар Семинар-практикум Участие в досугах, праздниках Беседа Экскурсии Проектная деятельность Участие в выставках Создание коллекций, альбомов, каталогов иллюстраций День открытых дверей
--	---	---	--	--

Приобщение к изобразительному искусству

- формировать основы художественной культуры - расширять знания об изобразительном искусстве, о скульптуре малых форм - продолжать знакомить с архитектурой, с народным декоративно-прикладным искусством - познакомить со спецификой храмовой архитектуры - познакомить с историей искусства - познакомить с народным декоративно-прикладным искусством (Хохломская, жостовская, мезенская роспись и др.)	НОД Изготовление украшений, подарков, декораций Праздники, досуги, развлечения Конкурсы Экскурсии Дидактические игры Настольно-печатные игры Работа в изоуголке Использование информационно-компьютерных технологий (ИКТ) Использование технических средств обучения (ТСО) Проектная деятельность Рассматривание иллюстраций Взаимопосещения Встречи с представителями искусства	Использование различных естественно возникающих ситуаций Беседы Рассказ воспитателя Рассматривание эстетически привлекательных объектов природы, быта, произведений искусства Занятия Игры	Изготовление украшений, подарков, декораций Дидактические игры Настольно-печатные игры Работа в изоуголке Сюжетно-ролевая игра Народная игра Рассматривание иллюстраций	Родительское собрание Групповая консультация Индивидуальная консультация Консультация по запросу Открытое занятие Круглый стол Семинар Семинар-практикум Участие в досугах, праздниках Беседа Экскурсии Проектная деятельность Участие в выставках Создание коллекций, альбомов, каталогов иллюстраций Использование
--	--	---	--	--



				информационно-компьютерных технологий (ИКТ) Использование технических средств обучения (ТСО) День открытых дверей
--	--	--	--	---

Образовательная область	Формы взаимодействия с семьями воспитанников
Художественно эстетическое развитие -	<ol style="list-style-type: none"> 1. Совместная организация выставок произведений искусства (декоративно-прикладного) с целью обогащения художественно-эстетических представлений детей. 2. Организация и проведение конкурсов и выставок детского творчества. 3. Анкетирование родителей с целью изучения их представлений об эстетическом воспитании детей. 4. Организация тематических консультаций, папок-передвижек, раскладушек по разным направлениям художественно-эстетического воспитания ребёнка («Как познакомить детей с произведениями художественной литературы», «Как создать дома условия для развития художественных особенностей детей», «Развитие личности дошкольника средствами искусства» и др.). 5. Организация мероприятий, направленных на распространение семейного опыта художественно-эстетического воспитания ребёнка («Круглый стол», средства массовой информации, альбомы семейного воспитания и др.). 6. Участие родителей и детей в театрализованной деятельности, совместная постановка спектаклей, создание условий, организация декораций и костюмов. 7. Организация совместной деятельности детей и взрослых по выпуску семейных газет с целью обогащения коммуникативного опыта дошкольника.



8. Проведение праздников, досугов, литературных и музыкальных вечеров с привлечением родителей.
9. Приобщение к театрализованному и музыкальному искусству через аудио- и видеотеку. Регулирование тематического подбора для детского восприятия.
10. Семинары-практикумы для родителей художественно-эстетическому воспитанию дошкольников.
11. Организация выставок детских работ и совместных тематических выставок детей и родителей.
12. Сотрудничество с культурными учреждениями города с целью оказания консультативной помощи родителям.
13. Создание семейных клубов по интересам.
14. Организация совместных посиделок.
15. Совместное издание литературно-художественного журнала (рисунки, сказки, комиксы, придуманных детьми и их родителями).



2. Вариативность форм, способов, методов и средств реализации Программы

2.1. Технологии личностно-ориентированного взаимодействия педагога с детьми

Характерные особенности:

- 1) смена педагогического воздействия на педагогическое взаимодействие; изменение направленности педагогического «вектора» — не только от взрослого к ребенку, но и от ребенка к взрослому;
- 2) основной доминантой является выявление личностных особенностей каждого ребенка как индивидуального субъекта познания и других видов деятельности;
- 3) содержание образования не должно представлять собой только лишь набор социокультурных образцов в виде правил, приемов действия, поведения, оно должно включать содержание субъектного опыта ребенка как опыта его индивидуальной жизнедеятельности, без чего содержание образования становится обезличенным, формальным, невостребованным.

Характерные черты личностно-ориентированного взаимодействия педагога с детьми в ДОУ:

- создание педагогом условий для максимального влияния образовательного процесса на развитие индивидуальности ребенка (актуализация субъектного опыта детей;
- оказание помощи в поиске и обретении своего индивидуального стиля и темпа деятельности, раскрытии и развитии индивидуальных познавательных процессов и интересов;
- содействие ребенку в формировании положительной Я-концепции, развитии творческих способностей, овладении умениями и навыками самопознания).

Интегрированные свойства личности педагога, которые в основном определяют успешность в личностно-ориентированном взаимодействии:

- 1) *Социально-педагогическая ориентация* — осознание педагогом необходимости отстаивания интересов, прав и свобод ребенка на всех уровнях педагогической деятельности.
- 2) *Рефлексивные способности*, которые помогут педагог остановиться, оглянуться, осмыслить то, что он делает: «Не навредить!»
- 3) *Методологическая культура* — система знаний и способов деятельности, позволяющих грамотно, осознанно выстраивать свою деятельность в условиях выбора образовательных альтернатив; одним из важных элементов этой культуры является умение педагога мотивировать деятельность своих воспитанников.

Составляющие педагогической технологии:

- Построение субъект-субъектного взаимодействия педагога с детьми, которое требует от педагога высокого профессионального мастерства, развитой педагогической рефлексивной способности конструировать педагогический процесс на основе педагогической диагностики.



- Построение педагогического процесса, на основе педагогической диагностики, которая представляет собой набор специально разработанных информативных методик и тестовых заданий, позволяющих воспитателю в повседневной жизни детского сада диагностировать реальный уровень развития ребенка, находить пути помощи ребенку в его развитии (задания направлены на выявление успешности освоения содержания различных разделов программы, на определение уровня владения ребенком позиции субъекта, на возможность отслеживания основных параметров эмоционального благополучия ребенка в группе сверстников, на выявление успешности формирования отдельных сторон социальной компетентности (экологическая воспитанность, ориентировка в предметном мире и др).
- Осуществление индивидуально-дифференцированного подхода, при котором воспитатель дифференцирует группу на типологические подгруппы, объединяющие детей с общей социальной ситуацией развития, и конструирует педагогическое воздействие в подгруппах путем создания дозированных по содержанию, объему, сложности, физическим, эмоциональным и психическим нагрузкам заданий и образовательных ситуаций (цель индивидуально-дифференцированного подхода — помочь ребенку максимально реализовать свой личностный потенциал, освоить доступный возрасту социальный опыт; в старших группах конструирование педагогического процесса требует дифференциации его содержания в зависимости от половых интересов и склонностей детей).
- Творческое конструирование воспитателем разнообразных образовательных ситуаций (игровых, практических, театрализованных и т.д.), позволяющих воспитывать гуманное отношение к живому, развивать любознательность, познавательные, сенсорные, речевые, творческие способности. Наполнение повседневной жизни группы интересными делами, проблемами, идеями, включение каждого ребенка в содержательную деятельность, способствующую реализации детских интересов и жизненной активности.
- Нахождение способа педагогического воздействия для того, чтобы поставить ребенка в позицию активного субъекта^ детской деятельности (использование игровых ситуаций, требующих оказания помощи любому персонажу, использование дидактических игр, моделирования, использование в старшем дошкольном возрасте занятий по интересе-сам, которые не являются обязательными, а предполагают объединение взрослых и детей на основе свободного детского выбора, строятся по законам творческой деятельности, сотрудничества, сотворчества).
- Создание комфортных условий, исключаящих «дидактический синдром», заорганизованность, излишнюю регламентацию, при этом важны атмосфера доверия, сотрудничества, сопереживания, гуманистическая система взаимодействия взрослых и детей во взаимоувлекательной деятельности (этим обусловлен отказ от традиционных занятий по образцу, ориентированных на репродуктивную детскую деятельность, формирование навыков).
- Предоставление ребенку свободы выбора, приобретение индивидуального стиля деятельности (для этого используются методика обобщенных способов создания поделок из разных материалов, а также опорные схемы, модели, пооперационные карты, простейшие чертежи, детям предоставляется широкий выбор материалов, инструментов).
- Сотрудничество педагогического коллектива детского сада с родителями (выделяются три ступени взаимодействия: создание общей установки на совместное решение задач воспитания; разработка общей стратегии сотрудничества; реализация



единого согласованного индивидуального подхода к ребенку с целью максимального развития его личностного потенциала).

- Организация материальной развивающей среды, состоящей из ряда центров (сенсорный центр, центр математики, центр сюжетной игры, центр строительства, центр искусства и др.), которая способствовала бы организации содержательной деятельности детей и соответствовала бы ряду показателей, по которым воспитатель может оценить качество созданной в группе развивающей предметно-игровой среды и степень ее влияния на детей (включенность всех детей в активную самостоятельную деятельность; низкий уровень шума в группе; низкая конфликтность между детьми; выраженная продуктивность самостоятельной деятельности детей; положительный эмоциональный настрой детей, их жизнерадостность, открытость).
- Интеграция образовательного содержания программы.

2.2. Технологии проектной деятельности

Этапы в развитии проектной деятельности:

- 1) *Подражательско-исполнительский*, реализация которого возможна с детьми трех с половиной — пяти лет. На этом этапе дети участвуют в проекте «из вторых ролях», выполняют действия по прямому предложению взрослого или путем подражания ему, что не противоречит природе маленького ребенка: в этом возрасте еще сильна*¹ как потребность установить и сохранить положительное отношение к взрослому, так и подражательность.
- 2) *Общеразвивающий* он характерен для детей пяти-шести лет, которые уже имеют опыт разнообразной совместной деятельности, могут согласовывать действия, оказывать друг другу помощь. Ребенок уже реже обращается ко взрослому с просьбами, активнее организует совместную деятельность со сверстниками. У детей развиваются самоконтроль и самооценка, они способны достаточно объективно оценивать как собственные поступки так и поступки сверстников. В этом возрасте дети принимают проблему, уточняют цель, способны выбрать необходимые средства для достижения результата деятельности. Они не только проявляют готовность участвовать в проектах, предложенных взрослым, но и самостоятельно находят проблемы, являющиеся отправной точкой творческих, исследовательских, опытно-ориентировочных проектов.
- 3) *Творческий*, он характерен для детей шести-семи лет. Взрослому очень важно на этом этапе развивать и поддерживать творческую активность детей, создавать условия для самостоятельного определения детьми цели и содержания предстоящей деятельности, выбора способов работы над проектом и возможности организовать ее последовательность.

Алгоритм деятельности педагога:

- педагог ставит перед собой цель, исходя из потребностей и интересов детей;
- вовлекает дошкольников в решение проблемы
- намечает план движения к цели (поддерживает интерес детей и родителей);
- обсуждает план с семьями;
- обращается за рекомендациями к специалистам ДОУ;
- вместе с детьми и родителями составляет план-схему проведения проекта;



- собирает информацию, материал;
- проводит занятия, игры, наблюдения, поездки (мероприятия основной части проекта);
- дает домашние задания родителям и детям;
- поощряет самостоятельные творческие работы детей и родителей (поиск материалов, информации, изготовлении поделок, рисунков, альбомов и т.п.);
- организует презентацию проекта (праздник, открытое занятие, акция, КВН), составляет книгу, альбом совместный с детьми;
- подводит итоги (выступает на педсовете, обобщает опыт работы).

2.3. Технологии исследовательской деятельности

Этапы становления исследовательской деятельности:

- ориентировка (выделение предметной области осуществления исследования);
- проблема (определение способов и средств проведения исследования);
- планирование (формулировка последовательных задач исследования, распределение последовательности действий для осуществления исследовательского поиска);
- эмпирия (сбор эмпирического материала, постановка и проведение исследования, первичная систематизация полученных данных);
- анализ (обобщение, сравнение, анализ, интерпретация данных).

Алгоритм действий:

- 1) Выявление проблемы, которую можно исследовать и которую хотелось бы разрешить (в переводе с древнегреческого слово problems означает «задача», «преграда», «трудность»). Главное качество любого исследователя — уметь отыскать что-то необычное в обычном, увидеть сложности и противоречия там, где другим все кажется привычным, ясным и простым. Настоящему исследователю надо уметь задавать себе вопросы и находить неожиданное, удивительное в самом простом и привычном.
- 2) Выбор темы исследования. Выбирая тему, следует иметь в виду, что можно провести исследование, а можно заняться проектированием. Принципиальное отличие исследования от проектирования состоит в том, что исследование — процесс бескорыстного поиска неизвестного, новых знаний (человек стремится к знанию, часто не зная, что принесет ему сделанное открытие и как можно будет на практике использовать полученные сведения), а проект — это всегда решение какой-то практической задачи (человек, реализующий проект, решает реальную проблему).
- 3) Определение цели исследования (нахождение ответа на вопрос о том, зачем проводится исследование). Примерные формулировки целей исследования обычно начинаются со слов «выявить», «изучить», «определить». Примерные формулировки целей проектов обычно начинаются словами «разработать», «создать», «выполнить».
- 4) Определение задач исследования (основных шагов направления исследования). Некоторые ученые убеждены, что формулировать цель и задачи собственного исследования до того, как оно завершено, не только бесполезно, но даже вредно и опасно. Ясная формулировка делает предсказуемым процесс и лишает его черт творческого поиска, а исследователя — права импровизировать.
- 5) Выдвижение гипотезы (предположения, догадки, недоказанной логически и не подтвержденной опытом). Гипотеза — это попытка предвидения событий. Важно



научиться выработать гипотезы по принципу «Чем больше, тем лучше» (гипотезы дают возможность увидеть проблему в другом свете, посмотреть на ситуацию с другой стороны).

- 6) Составление предварительного плана исследования. Для того чтобы составить план исследования, надо ответить на вопрос «Как мы можем узнать что-то новое о том, что исследуем?». Список возможных путей и методов исследования в данном случае: подумать самому; прочитать книги о том, что исследуешь; посмотреть видеофильмы по этой проблеме; обратиться к компьютеру; спросить у других людей; понаблюдать; провести эксперимент.
- 7) Провести эксперимент (опыт), наблюдение, проверить гипотезы, сделать выводы.
- 8) Указать пути дальнейшего изучения проблемы. Для настоящего творца завершение одной работы – это не просто окончание исследования, а начало решения следующей.

Принципы исследовательского обучения

- ориентации на познавательные интересы детей (исследование — процесс творческий, творчество невозможно навязать извне, оно рождается только на основе внутренней потребности, в данном случае на потребности в познании);
- опоры на развитие умений самостоятельного поиска информации;
- сочетания репродуктивных и продуктивных методов обучения (психология усвоения свидетельствует о том, что легко и произвольно усваивается тот материал, который включен в активную работу мышления);
- формирования представлений об исследовании как стиле жизни.

Пути создания проблемных ситуаций, лично значимых для ребенка:

- преднамеренное столкновение жизненных представлений детей с научными фактами, объяснить которые они не могут - не хватает знаний, жизненного опыта;
- преднамеренное побуждение детей к решению новых задач старыми способами;
- побуждение детей выдвигать гипотезы, делать предварительные выводы и обобщения (противоречие — ядро проблемной ситуации — в данном случае возникает в результате столкновения различных мнений, выдвинутого предположения и результатов его опытной проверки в процессе диалога

Методические приемы:

- подведение детей к противоречию и предложение самостоятельно найти способ его разрешения; изложение различных точек зрения на один и тот же вопрос;
- предложение детям рассмотреть явление с различных позиций;
- побуждение детей к сравнению, обобщению, выводам из ситуации, сопоставлению фактов;
- постановка конкретных вопросов на обобщение, обоснование, конкретизацию, логику, рассуждения;
- постановка проблемных задач (например, с недостаточными или избыточными исходными данными, неопределенностью в постановке вопроса, противоречивыми данными, заведомо допущенными ошибками, ограниченным временем решения и т.д.).



Условия исследовательской деятельности:

- использование различных приемов воздействия на эмоционально-волевую сферу дошкольника (заботясь о том, чтобы в процессе познания нового материала он испытывал чувство радости, удовольствия, удовлетворения)
- создание проблемных ситуаций, вызывающих у детей удивление, недоумение, восхищение;
- четкая формулировка проблемы, обнажающей противоречия в сознании ребенка;
- выдвижение гипотезы и обучение этому умению детей, принимая любые их предложения;
- развитие способности к прогнозированию и предвосхищению решений;
- обучение детей обобщенным приемам умственной деятельности — умению выделять главное, сравнивать, делать выводы, классифицировать, знакомить с различными научными методами исследования;
- создание атмосферы свободного обсуждения, побуждение детей к диалогу, сотрудничеству;
- побуждение к самостоятельной постановке вопросов, обнаружению противоречий;
- подведение детей к самостоятельным выводам и обобщениям, поощрение оригинальных решений, умений делать выбор;
- знакомство с жизнью и деятельностью выдающихся ученых, с историей великих открытий.

Современные методы образования дошкольников, рекомендации по их применению в образовательном процессе.

<i>Название метода</i>	<i>Определение метода</i>	<i>Рекомендация по их применению</i>
Методы по источнику знаний		
Словесные	Словесные методы подразделяются на следующие виды: рассказ, объяснение, беседа.	Словесные методы позволяют в кратчайший срок передать информацию детям.
Наглядные	Под наглядными методами образования понимаются такие методы, при которых ребенок получает информацию, с помощью наглядных пособий и технических средств. Наглядные методы используются во взаимосвязи со словесными и практическими методами обучения. Наглядные методы образования условно можно подразделить на две большие	<i>Метод иллюстраций</i> предполагает показ детям иллюстративных пособий: плакатов, картин, зарисовок на доске и пр. Метод демонстраций связан с показом мультфильмов, диафильмов и др. Такое подразделение средств наглядности на иллюстративные и демонстрационные является условным. Оно не исключает возможности



	<p>группы: метод иллюстраций и метод демонстраций.</p>	<p>отнесения отдельных средств наглядности как к группе иллюстративных, так и демонстрационных. В современных условиях особое внимание уделяется применению такого средства наглядности, как компьютер индивидуального пользования. Компьютеры дают возможность воспитателю моделировать определенные процессы и ситуации, выбирать из ряда возможных решений оптимальные по определенным критериям, т.е. значительно расширяют возможности наглядных методов в образовательном процессе при реализации ПООП дошкольного образования.</p>
<p>Практические</p>	<p>Практические методы обучения основаны на практической деятельности детей и формируют практические умения и навыки.</p>	<p>Выполнение практических заданий проводится после знакомства детей с тем или иным содержанием и носят обобщающий характер. Упражнения могут проводиться не только в организованной образовательной деятельности, но и в самостоятельной деятельности.</p>
<p>Методы по характеру образовательной деятельности детей</p>		
<p>Информационно-рецептивный</p>	<p>Воспитатель сообщает детям готовую информацию, а они ее воспринимают, осознают и фиксируют в памяти.</p>	<p>Один из наиболее экономных способов передачи информации. Однако при использовании этого метода обучения не формируются умения и навыки пользоваться полученными знаниями.</p>
<p>Репродуктивный</p>	<p>Суть метода состоит в многократном повторении</p>	<p>Деятельность воспитателя заключается в разработке и</p>



	способа деятельности по заданию воспитателя.	сообщении образца, а деятельность детей – в выполнении действий по образцу.
Проблемное изложение	Воспитатель ставит перед детьми проблему – сложный теоретический или практический вопрос, требующий исследования, разрешения, и сам показывает путь ее решения, вскрывая возникающие противоречия. Назначение этого метода – показать образцы научного познания, научного решения проблем.	Дети следят за логикой решения проблемы, получая эталон научного мышления и познания, образец культуры развертывания познавательных действий.
Частично-поисковый	Суть его состоит в том, что воспитатель расчленяет проблемную задачу на подпроблемы, а дети осуществляют отдельные шаги поиска ее решения.	Каждый шаг предполагает творческую деятельность, но целостное решение проблемы пока отсутствует.
Исследовательский	Этот метод призван обеспечить творческое применение знаний.	В процессе образовательной деятельности дети овладевают методами познания, так формируется их опыт поисково-исследовательской деятельности.
Активные методы	Активные методы предоставляют дошкольникам возможность обучаться на собственном опыте, приобретать разнообразный субъективный опыт.	Активные методы обучения предполагают использование в образовательном процессе определенной последовательности выполнения заданий: начиная с анализа и оценки конкретных ситуаций, дидактическим играм. Активные методы должны применяться по мере их усложнения. В группу активных методов образования входят дидактические игры – специально разработанные



		игры, моделирующие реальность и приспособленные для целей обучения.
--	--	---

3. Способы и направления поддержки детской инициативы

Детская инициатива проявляется в свободной самостоятельной деятельности детей по выбору и интересам. На самостоятельную деятельность детей 1,6-7 лет (игры, подготовка к образовательной деятельности, личная гигиена) в режиме дня отводится не менее 3-4 часов.

Все виды деятельности ребенка в ДОУ могут осуществляться в форме самостоятельной инициативной деятельности:

- самостоятельные сюжетно-ролевые, режиссерские и театрализованные игры;
- развивающие и логические игры;
- музыкальные игры и импровизации;
- речевые игры, игры с буквами, звуками и слогами;
- самостоятельная деятельность в книжном уголке;
- самостоятельная изобразительная и конструктивная деятельность по выбору детей;
- самостоятельные опыты и эксперименты и др.

Примерная сетка самостоятельной деятельности детей в режимных моментах.

Режимные моменты	Распределение времени в течение дня				
	I младшая группа	II младшая группа	Средняя группа	Старшая группа	Подготовительная к школе группа
Игры, общение, деятельность по интересам во время утреннего приема	От 10 до 50 мин	От 10 до 50 мин	От 10 до 50 мин	От 10 до 50 мин	От 10 до 50 мин
Самостоятельные игры в 1-й половине дня (до НОД)	25 мин	20 мин	15 мин	15 мин	15 мин
Подготовка к прогулке, самостоятельная деятельность на прогулке	От 60 мин до 1ч.20мин.	От 60 мин до 1 ч.30 мин.	От 60 мин до 1 ч 30 мин.	От 60 мин до 1 ч.40 мин.	От 60 мин до 1 ч. 40 мин
Самостоятельные игры, досуги, общение и деятельность по интересам во 2-й половине дня	40 мин	40 мин	30 мин	30 мин	30 мин
Подготовка к прогулке, самостоятельная деятельность на прогулке	От 40 мин	От 40 мин	От 40 мин	От 40 мин	От 40 мин
Игры перед уходом домой	От 15 мин до 50 мин	От 15 мин до 50 мин	От 15 мин до 50 мин	От 15 мин до 50 мин'	От 15 мин до 50 мин



4. Характеристика взаимодействия педагогического коллектива с семьями воспитанников.

В основу совместной деятельности семьи и дошкольного учреждения заложены следующие принципы:

- единый подход к процессу воспитания ребёнка;
- открытость дошкольного учреждения для родителей;
- взаимное доверие во взаимоотношениях педагогов и родителей;
- уважение и доброжелательность друг к другу;
- дифференцированный подход к каждой семье;

На сегодняшний день в ДОО осуществляется интеграция общественного и семейного воспитания дошкольников.

Задачи:

- 1) формирование психолого- педагогических знаний родителей;
- 2) приобщение родителей к участию в жизни ДОО;
- 3) оказание помощи семьям воспитанников в развитии, воспитании и обучении детей;
- 4) изучение и пропаганда лучшего семейного опыта.

Система взаимодействия с родителями включает:

- ознакомление родителей с результатами работы ДОО на общих родительских собраниях, анализом участия родительской общественности в жизни ДОО;
- ознакомление родителей с содержанием работы ДОО, направленной на физическое, психическое и социальное развитие ребенка;
- участие в составлении планов: спортивных и культурно-массовых мероприятий, работы родительского комитета ДОО;
- целенаправленную работу, пропагандирующую общественное дошкольное воспитание в его разных формах;
- обучение конкретным приемам и методам воспитания и развития ребенка в разных видах детской деятельности на семинарах-практикумах, консультациях и открытых занятиях.

5. Особенности видового разнообразия ДОО.

В соответствии с Лицензией на право осуществления образовательной деятельности, наш детский сад является дошкольным образовательным учреждением присмотра и оздоровления и осуществляет познавательное, речевое, социально- коммуникативное, художественно-эстетическое и физическое развитие детей в соответствии с реализуемой образовательной программой МБДОУ д/с № 25.

Система физкультурно-оздоровительной работы в группах строиться с учётом индивидуальных, возрастных и климатических особенностей.

	<i>Мероприятия</i>	<i>Группа ДОО</i>	<i>Периодичность</i>	<i>Ответственный</i>
I. ДВИГАТЕЛЬНАЯ ДЕЯТЕЛЬНОСТЬ				
1.	Утренняя гимнастика	Все группы	Ежедневно	Воспитатели групп, муз. рук.



2.	Физическая культура - в зале; - на воздухе	Все группы	3 раза в неделю 2 раза 1 раз	Воспитатели групп
3.	Подвижные игры	Все группы	2 раза в день	Воспитатели групп
4.	Гимнастика после дневного сна	Все группы	Ежедневно	Воспитатели групп
5.	Спортивные упражнения	Все группы	2 раза в неделю	Воспитатели групп
6.	Спортивные игры	Старшая, подготовительная к школе группы	2 раза в неделю	Воспитатели групп
7.	Физкультурные досуги	Все	1 раз в квартал	Музыкальный руководитель, воспитатели
8.	Физкультурные праздники	Все	2 раза в год	Музыкальный руководитель, воспитатели групп

II. ПРОФИЛАКТИЧЕСКИЕ МЕРОПРИЯТИЯ

1.	Витаминотерапия	Все группы	постоянно	Медсестра
2.	Профилактика гриппа и простудных заболеваний (режимы проветривания, утренние фильтры, работа с родителями)	Все группы	В неблагоприятные периоды (осень-весна), возникновения инфекции)	Медсестра, воспитатели групп

III. НЕТРАДИЦИОННЫЕ ФОРМЫ ОЗДОРОВЛЕНИЯ

1.	Музыкотерапия	Все группы	Использование музыкального сопровождения на занятиях изобразительной деятельности, физкультуре и перед сном	Музыкальный руководитель, медсестра, воспитатель группы
2.	Фитонцидотерапия (лук, чеснок)	Все группы	Неблагоприятные периоды, эпидемии, инфекционные	медсестра, воспитатели групп

IV. ЗАКАЛИВАНИЕ

1.	Контрастные воздушные ванны	Все группы	После дневного сна	Воспитатели, инструктор по физкультуре
2.	Ходьба босиком	Все группы	Перед сном и	Воспитатели
3.	Облегченная одежда детей	Все группы	В течение дня	Воспитатели, младшие воспитатели
4.	Мытье рук, лица, шеи прохладной водой	Все группы	В течение дня	Воспитатели, младшие воспитатели
5.	Дорожка здоровья	Все группы,	Перед сном	Воспитатели
6.	Соблюдение воздушного режима	Все группы,	В течение дня	Воспитатели, младшие воспитатели

V. ОРГАНИЗАЦИЯ ВТОРЫХ ЗАВТРАКОВ



1.	Соки натуральные или фрукты, кисломолочная продукция	Все группы	Ежедневно 10.00	Младшие воспитатели, воспитатели
----	--	------------	-----------------	----------------------------------

Специфика национально-культурных, демографических и климатических условий.

Малая родина, каждый город хранит память о своих великих гражданах, рассказывает об основном роде деятельности его жителей, напоминает о военных триумфах россиян и гордится их победами, трудится и празднует, имеет свои обычаи и традиции. Приобщение детей дошкольного возраста к родному краю будет успешным, если обеспечивается активная познавательная, игровая и художественная деятельность ребёнка. Использование форм и методов, вызывающих развитие эмоций и чувств детей по отношению к родному городу, способствует проявлению активной деятельной позиции: непосредственное познание достопримечательностей родного города на прогулках и экскурсиях, чтение произведений детской литературы, в которой представлена художественно-эстетическая оценка родного края.

Активная позиция детей обеспечивается созданием в группах уголков краеведения, в котором ребёнку предоставляется возможность действовать с картой города, родного края, рисовать, рассматривать книги и иллюстрации, создавать коллажи и макеты, играть с ними.

Представление о малой родине является содержательной основой для осуществления разнообразной детской деятельности.

Дошкольный возраст имеет основополагающее значение для социального становления личности в целом и для воспитания этнотолерантности, поскольку, с одной стороны, ребёнок изначально толерантен, а с другой стороны, именно на ранних стадиях закладывается прочная база для будущих этнических и расовых предрассудков и конфликтов.

Компонентами содержания социального развития старших дошкольников в поликультурном обществе становятся толерантность, патриотизм, гражданственность и этнотолерантность, которые формируются целенаправленно в педагогическом процессе ДОО средствами вхождения ребёнка в культуру.

Для достижения данных целей в дошкольном учреждении реализуются:

- «Приобщение детей к истокам русской народной культуры» (Князева О.Л., Маханёва М.Д.)
- «Приобщение старших дошкольников к традициям родного края» (Л.О.Тимофеева, Н.Н.Волохова, Т.В.Тимофеева, В.Ф.Князева и др.)

Реализация регионального компонента не выделена в отдельную часть образовательного процесса, но в плане учитывается и реализуется комплексно, в интеграции непосредственно образовательной деятельности и в совместной деятельности. Возможно проведение и отдельной непосредственно образовательной деятельности, для этого имеется комплексно-тематический план для детей 5 – 7 лет.

III. ОРГАНИЗАЦИОННЫЙ РАЗДЕЛ.

1. Материально-техническое обеспечение программы.

Развивающая предметно-пространственная среда обеспечивает максимальную реализацию образовательного потенциала пространства МБДОУ, группы и участка, материалов, оборудования и инвентаря для развития детей дошкольного возраста в соответствии с особенностями каждого возрастного этапа, охраны и укрепления их



здоровья, возможность общения и совместной деятельности детей (в том числе детей разного возраста) и взрослых, двигательной активности детей, а также возможности для уединения.

Развивающая предметно-пространственная среда должна обеспечивать реализацию различных образовательных программ; учет национально-культурных, климатических условий, в которых осуществляется образовательная деятельность; учет возрастных особенностей детей.

Развивающая среда должна быть:

- 1) насыщенной;
- 2) трансформируемой;
- 3) полифункциональной;
- 4) вариативной;
- 5) доступной;
- 6) безопасной.

Насыщенность среды соответствует возрастным возможностям детей и содержанию Программы.

Образовательное пространство оснащено средствами обучения и воспитания, соответствующими материалами, игровым, спортивным, оздоровительным оборудованием, инвентарем, которые обеспечивают:

- игровую, познавательную, исследовательскую и творческую активность всех воспитанников, экспериментирование с доступными детям материалами (в том числе с песком и водой);
- двигательную активность, в том числе развитие крупной и мелкой моторики, участие в подвижных играх и соревнованиях;
- эмоциональное благополучие детей во взаимодействии с предметно-пространственным окружением;
- возможность самовыражения детей.

Для детей младенческого и раннего возраста образовательное пространство предоставляет необходимые и достаточные возможности для движения, предметной и игровой деятельности с разными материалами.

Трансформируемость пространства дает возможность изменений предметно-пространственной среды в зависимости от образовательной ситуации, в том числе от меняющихся интересов и возможностей детей;

Полифункциональность материалов позволяет разнообразно использовать различные составляющие предметной среды: детскую мебель, маты, мягкие модули, ширмы, природные материалы, пригодные в разных видах детской активности (в том числе в качестве предметов-заместителей в детской игре).

Вариативность среды позволяет создать различные пространства (для игры, конструирования, уединения и пр.), а также разнообразный материал, игры, игрушки и оборудование, обеспечивающим свободный выбор детей. Игровой материал периодически сменяется, что стимулирует игровую, двигательную, познавательную и исследовательскую активность детей.

Доступность среды создает условия для свободного доступа детей к играм, игрушкам, материалам, пособиям, обеспечивающим все основные виды детской активности; исправность и сохранность материалов и оборудования.

Безопасность предметно-пространственной среды обеспечивает соответствие всех ее элементов требованиям по надежности и безопасности их использования.



Предметно-развивающая среда помещений МБДОУ д/с № 25

№	Вид помещения, функциональное использование	Оснащение.
1	<p>Коридоры ДОУ:</p> <ul style="list-style-type: none"> ▪ информационно – просветительская работа с сотрудниками и родителями учреждения; ▪ утренний фильтр 	<ul style="list-style-type: none"> ▪ стенды для родителей; ▪ визитная карточка ДОУ; ▪ стенды для сотрудников; ▪ стенды для детей. <p>Оборудование для осмотра детей</p>
2	<p>Медицинский кабинет:</p> <ul style="list-style-type: none"> ▪ осмотр детей; ▪ консультирование врачей; ▪ консультативно - просветительская работа с родителями и сотрудниками ДОУ 	<ul style="list-style-type: none"> ▪ изолятор; ▪ процедурный кабинет; ▪ медицинский кабинет.
3	<p>Кабинет психологической службы:</p> <ul style="list-style-type: none"> ▪ психолого-педагогическая диагностика; ▪ коррекционная работа с детьми; ▪ индивидуальные консультации с родителями. 	<ul style="list-style-type: none"> ▪ мягкая мебель; ▪ стол, стулья (для детей и взрослых); ▪ стимулирующий материал для психолого-педагогического обследования детей; ▪ игровой материал; ▪ развивающие игры; ▪ компьютерная техника.
4	<p>Музыкально - спортивный зал:</p> <ul style="list-style-type: none"> ▪ НОД; ▪ тематические и спортивные досуги; ▪ развлечения; ▪ праздники и утренники; ▪ театральные представления; ▪ утренняя гимнастика; ▪ родительские собрания и прочие мероприятия для родителей; ▪ консультативная работа с воспитателями. 	<ul style="list-style-type: none"> ▪ библиотечка методической литературы, сборники нот; ▪ шкафы для пособий, игрушек, атрибутов и т.п.; ▪ музыкальный центр; ▪ пианино; ▪ разнообразные музыкальные инструменты для детей; ▪ подборка аудио- и видеокассет с музыкальными произведениями; ▪ различные виды театра; ▪ ширма для кукольного театра; ▪ шапочки для драматизации; ▪ детские и взрослые стулья; ▪ спортивное оборудование.



5	<p>Методический кабинет:</p> <ul style="list-style-type: none"> ▪ осуществление методической помощи педагогам; ▪ выставки дидактических и методических материалов для организации работы с детьми по различным направлениям. 	<ul style="list-style-type: none"> ▪ библиотека педагогической и методической литературы; ▪ библиотека периодических изданий; ▪ опыт работы педагогов; ▪ материалы консультаций, семинаров, семинаров-практикумов; ▪ демонстрационный, раздаточный материал.
6	<p>Участки</p> <ul style="list-style-type: none"> ▪ Прогулки, наблюдения; ▪ Игровая деятельность; ▪ Самостоятельная двигательная деятельность; ▪ Трудовая деятельность. 	<ul style="list-style-type: none"> ▪ прогулочные площадки для детей всех возрастных групп; ▪ игровое и спортивное оборудование; ▪ экологическая тропа; ▪ цветники.
7	<p>Игровая площадка:</p> <p>непосредственная образовательная деятельность по физической культуре, спортивные игры, досуговые мероприятия, праздники</p>	<ul style="list-style-type: none"> ▪ спортивно-игровое оборудование



Предметно-развивающая среда в группах

Микроцентр «Физкультурный уголок»	<ul style="list-style-type: none"> ▪ Расширение индивидуального двигательного опыта в самостоятельной деятельности 	<ul style="list-style-type: none"> ▪ Оборудование для ходьбы, бега, равновесия ▪ Для катания, бросания, ловли ▪ Для ползания и лазания ▪ Атрибуты к подвижным и спортивным играм ▪ Нетрадиционное физкультурное оборудование
Микроцентр «Уголок наблюдений в природе»	<ul style="list-style-type: none"> ▪ Расширение познавательного опыта 	<ul style="list-style-type: none"> ▪ Календарь природы (I мл., II мл, ср, ст, подг. к шк. гр) ▪ Стенд со сменяющимся материалом на экологическую тематику ▪ Макеты ▪ Литература природоведческого содержания, набор картинок, альбомы ▪ Материал для проведения элементарных опытов ▪ Обучающие и дидактические игры по экологии ▪ Природный и бросовый материал
Микроцентр «Уголок развивающих игр»	<ul style="list-style-type: none"> ▪ Расширение познавательного сенсорного опыта детей 	<ul style="list-style-type: none"> ▪ Дидактический материал по сенсорному воспитанию ▪ Дидактические игры ▪ Настольно-печатные игры ▪ Познавательный материал ▪ Материал для детского экспериментирования
Микроцентр «Строительных игр»	<ul style="list-style-type: none"> ▪ Проживание, преобразование познавательного опыта в продуктивной деятельности. Развитие ручной умелости, творчества. Выработка позиции творца 	<ul style="list-style-type: none"> ▪ Напольный строительный материал; ▪ Настольный строительный материал ▪ Пластмассовые конструкторы (младший возраст - с крупными деталями) ▪ Конструкторы с металлическими деталями – (старший возраст)
		<ul style="list-style-type: none"> ▪ Схемы и модели для всех видов конструкторов – старший возраст ▪ Мягкие строительно - игровые модули (младший возраст) ▪ Транспортные игрушки ▪ Схемы, иллюстрации отдельных построек (мосты, дома, корабли, самолёт и др.)



Микроцентр «Игровая зона»	<ul style="list-style-type: none"> ▪ Реализация ребенком полученных и имеющихся знаний об окружающем мире в игре. Накопление жизненного опыта 	<ul style="list-style-type: none"> ▪ Атрибутика для сюжетно – ролевых игр по возрастам ▪ Предметы- заместители
Микроцентр «Уголок безопасности»	<ul style="list-style-type: none"> ▪ Расширение познавательного опыта, его использование в повседневной деятельности 	<ul style="list-style-type: none"> ▪ Дидактические, настольные игры по профилактике ДТП ▪ Макеты перекрестков, районов города ▪ Дорожные знаки ▪ Литература о правилах дорожного движения
Микроцентр «Краеведческий уголок»	<ul style="list-style-type: none"> ▪ Расширение краеведческих представлений детей, накопление познавательного опыта 	<ul style="list-style-type: none"> ▪ Государственная символика, символика области и города ▪ Наглядный материала: альбомы, портреты, фотоиллюстрации и др. ▪ Предметы народно- прикладного искусства ▪ Предметы русского быта ▪ Детская художественной литературы
Микроцентр «Литературный уголок»	<ul style="list-style-type: none"> ▪ Формирование умения самостоятельно работать с книгой, «добывать» нужную информацию. 	<ul style="list-style-type: none"> ▪ Детская художественная литература в соответствии с возрастом детей ▪ Наличие художественной литературы ▪ Иллюстрации по темам образовательной деятельности по ознакомлению с окружающим миром и ознакомлению с художественной литературой ▪ Портреты поэтов, писателей (старший возраст) ▪ Тематические выставки
Микроцентр «Театрализованный уголок»	<ul style="list-style-type: none"> ▪ Развитие творческих способностей ребенка, стремление проявить себя в играх-драматизациях 	<ul style="list-style-type: none"> ▪ Ширмы ▪ Элементы костюмов ▪ Различные виды театров (в соответствии с возрастом) ▪ Предметы декорации
Микроцентр «Творческая мастерская»	<ul style="list-style-type: none"> ▪ Проживание, преобразование познавательного опыта в продуктивной деятельности. Развитие ручной умелости, творчества. Выработка позиции творца 	<ul style="list-style-type: none"> ▪ Бумага разного формата, разной формы, разного тона ▪ Достаточное количество цветных карандашей, красок, кистей, салфеток, пластилина (стеки, доски для лепки) ▪ Наличие цветной бумаги и картона



		<ul style="list-style-type: none"> ▪ Достаточное количество ножниц с закругленными концами, клея, клеенок, тряпочек, салфеток для аппликации ▪ Бросовый материал (фольга, фантики от конфет и др.) ▪ Место для сменных выставок детских работ, совместных работ детей и родителей ▪ Альбомы- раскраски ▪ Наборы открыток, картинки, книги и альбомы с иллюстрациями, предметные картинки ▪ Предметы народно – прикладного искусства
Микроцентр «Музыкальный уголок»	<ul style="list-style-type: none"> ▪ Развитие творческих способностей в самостоятельно-ритмической деятельности 	<ul style="list-style-type: none"> ▪ Детские музыкальные инструменты ▪ Портреты композиторов (старший возраст) ▪ Магнитофон ▪ Набор аудиозаписей ▪ Музыкальные игрушки (озвученные, не озвученные) ▪ Игрушки- самоделки ▪ Музыкально- дидактические игры ▪ Музыкально- дидактические пособия



2. Обеспечение методическими рекомендациями, средствами обучения и воспитания

- Атемаскина Ю.В., Богославец Л.Г. Современные педагогические технологии в ДОУ. – СПб.: Детство – Пресс, 2011.
- Авдеева Н.Н. Безопасность. – СПб.: Детство – Пресс, 2004.
- Аджи А.В. Конспекты интегрированных занятий в средней группе детского сада. – Воронеж: Учитель, 2005.
- Белоусова Л.Е. Удивительные истории. – СПб.: Детство – Пресс, 2003.
- Борисенко М.Г., Лукина Н.А. Комплексные занятия с детьми раннего возраста (2 – 3 года). – СПб.: Детство – Пресс, 2004.
- Бондаренко Т.М. Комплексные занятия в первой младшей группе детского сада. – Воронеж.: Учитель, 2013.
- Бондаренко Т.М. Комплексные занятия во второй младшей группе детского сада. – Воронеж.: Учитель, 2002.
- Бондаренко Т.М. Комплексные занятия в средней группе детского сада. – Воронеж.: Учитель, 2001.
- Бондаренко Т.М. Комплексные занятия в старшей группе детского сада. – Воронеж.: Учитель, 2006.
- Бондаренко Т.М. Комплексные занятия в подготовительной группе детского сада. – Воронеж.: Учитель, 2005.
- Бондаренко Т.М. Практический материал по освоению образовательных областей в подготовительной группе детского сада. – Воронеж.: ООО «Метода», 2013.
- Бондаренко Т.М. Организация непосредственно образовательной деятельности в подготовительной группе детского сада. Образовательные области «Коммуникация», «Чтение художественной литературы». – Воронеж.: ИП Лакоценина Н.А., 2012.
- Бударина Т.А. и др. Знакомство детей с русским народным творчеством. – СПб.: Детство – Пресс, 2008.
- Вдовиченко Л.А. Ребёнок на улице. - СПб.: Детство – Пресс, 2008.
- Верещагина Н.В. Диагностика педагогического процесса в первой младшей группе. - СПб.: Детство – Пресс, 2014.
- Верещагина Н.В. Диагностика педагогического процесса во второй младшей группе. - СПб.: Детство – Пресс, 2014.
- Верещагина Н.В. Диагностика педагогического процесса в старшей группе. - СПб.: Детство – Пресс, 2014.
- Волчкова В.Н., Степанова Н.В. Развитие и воспитание детей младшего дошкольного возраста. – Воронеж.: Учитель, 2001.
- Волчкова В.Н., Степанова Н.В. Конспекты занятий во второй младшей группе детского сада. - Воронеж.: Учитель, 2004.
- Волчкова В.Н., Степанова Н.В. Конспекты занятий в старшей группе детского сада. Познавательное развитие. - Воронеж.: Учитель, 2004.
- Волчкова В.Н., Степанова Н.В. Конспекты занятий в старшей группе детского сада. Математика. - Воронеж.: Учитель, 2004.
- Волчкова В.Н., Степанова Н.В. Конспекты занятий в старшей группе детского сада. Экология. - Воронеж.: Учитель, 2004.
- Волчкова В.Н., Степанова Н.В. Конспекты занятий в старшей группе детского сада. ИЗО. - Воронеж.: Учитель, 2004.
- Волчкова В.Н., Степанова Н.В. Конспекты занятий в старшей группе детского сада. Развитие речи. - Воронеж.: Учитель, 2004.
- Воронкевич О.А. Добро пожаловать в экологию. – СПб.: Детство – Пресс, 2004.



- Гарнышева Т.П. ОБЖ для дошкольников. – СПб.: Детство – Пресс, 2013.
- Гарнышева Т.П. Как научить детей ПДД. – СПб.: Детство – Пресс, 2010.
- Гизатуллина Д.Х. Русский язык в играх. – СПб.: Акцидент, 1998.
- Гончарова Н.В. План - программа образовательно – воспитательной работы в детском саду. – СПб.: Акцидент, 1997.
- Горбатенко о.Ф. Комплексные занятия с детьми среднего и старшего дошкольного возраста. - Волгоград.: Учитель, 2007.
- Данилова Т.И. Программа «Светофор». – СПб.: Детство – Пресс, 2011.
- Давыдова О.И., Майер А.А. Работа в группе по подготовке к школе с родителями детей не посещающих ДОУ. – СПб.: Детство – Пресс, 2009.
- Доронова Т.И. Развитие детей от 3 до 5 лет в изобразительной деятельности. – СПб.: Детство – Пресс, 2003.
- Дронь А.В. Данилюк О.Л. Взаимодействие ДОУ с родителями дошкольников. – СПб.: Детство – Пресс, 2010.
- Дунаева Н.Ю. Зяблова С.В. Учимся правильно произносить звуки. – СПб.: ООО Детство – Пресс, 2014.
- Зайцев Г.К. Уроки Мойдодырачки. - СПб.: Акцидент, 1997.
- Зайцев Г.К. Зайцев А.Г. Твоё здоровье. – СПб.: Детство – Пресс, 2003.
- Зайцев Г.К. Насонкина С.А. Уроки Знайки. – СПб.: Детство – Пресс, 2003.
- Карпухина Н.А. Конспекты занятий в первой младшей группе детского сада. – Воронеж.: Учитель, 2007.
- Карпухина Н.А. Конспекты занятий во второй младшей группе детского сада. – Воронеж.: ЧП Лакоценин С.С., 2007.
- Кириллова Ю.А. Навстречу Олимпиаде. Физкультурные досуги для детей старшего дошкольного возраста. – СПб.: Детство – Пресс, 2014.
- Князева О.Л., Маханёва М.Д. Приобщение детей к истокам русской народной культуры. - СПб.: Акцидент, 1997.
- Королёва Л.А. Познавательно – исследовательская деятельность в ДОУ. Тематические дни. – СПб.: Детство – Пресс, 2014.
- Копытова Н.Н. Организация методической работы старшего воспитателя с педагогическим коллективом ДОУ. - СПб.: Детство – Пресс, 2009.
- Кондратьева Н.Н. Мы. Программа экологического образования детей. . - СПб.: Детство – Пресс, 2004.
- Конкевич С.В. Социально – нравственное воспитание дошкольников в формировании представлений об этикете. - СПб.: Детство – Пресс, 2013.
- Крулехт Н.В. Дошкольник и рукотворный мир. - СПб.: Детство – Пресс, 2003.
- Кутькина Н.Б. Ребёнок в двадцать первом веке. Воспитание культурой. - СПб.: Детство – Пресс, 2003.
- Курочкина Н.А. Детям о книжной графике. - СПб.: Детство – Пресс, 2004.
- Курочкина Н.А. Дети и пейзажная живопись. Времена года. - СПб.: Детство – Пресс, 2003.
- Курочкина Н.А. Знакомство с натюрмортом. - СПб.: Детство – Пресс, 1996.



- Кулганова В.А., Верещагина Н.В. Консультирование в работе детского практического психолога. - СПб.: Детство – Пресс, 2008.
- Лесина С.В. Индивидуальное развитие детей в дошкольном образовательном учреждении. - Волгоград.: Учитель, 2005.
- Леонова Н.Н. Художественное творчество. Освоение содержания образовательной области по программе «Детство». - Волгоград.: Учитель, 2014.
- Листок на ладони / под редакцией Маневцовой Л.М. - СПб.: Детство – Пресс, 2003.
- Логинова В.И., Бабаева Т.И., Ноткина Н.А. Программа «Детство». - СПб.: Детство – Пресс, 2003.
- Лысова Е.А. и др. Музыка. Планирование работы по освоению образовательной области по программе «Детство». Вторая младшая группа. - Волгоград.: Учитель, 2013.
- Лысова Е.А. и др. Музыка. Планирование работы по освоению образовательной области по программе «Детство». Средняя группа. - Волгоград.: Учитель, 2013.
- Лысова Е.А. и др. Музыка. Планирование работы по освоению образовательной области по программе «Детство». Старшая группа. - Волгоград.: Учитель, 2013.
- Лысова Е.А. и др. Музыка. Планирование работы по освоению образовательной области по программе «Детство». Подготовительная группа. - Волгоград.: Учитель, 2013.
- Лыкова И.А. «Художественный труд в детском саду» Волгоград.: Учитель, 2013
- Лыкова И.А. «Цветные ладошки» Волгоград.: Учитель, 2013.
- Мазильникова Н.Н. Терёхина С.В. Эколого – валеологическое воспитание дошкольников. Организация прогулок в летний период. - СПб.: Детство – Пресс, 2012.
- Мартынова Е.А., Сучкова И.М. Организация опытно – экспериментальной деятельности детей 2 – 7 лет. - Волгоград.: Учитель, 2011.
- Мартынова Е.А., Сучкова И.М. Развёрнутое перспективное планирование по программе «Детство». Средняя группа. - Волгоград.: Учитель, 2011.
- Мартынова Е.А., Сучкова И.М. Развёрнутое перспективное планирование по программе «Детство». Старшая группа. - Волгоград.: Учитель, 2011.
- Мартынова Е.А., Сучкова И.М. Развёрнутое перспективное планирование по программе «Детство». Подготовительная группа. - Волгоград.: Учитель, 2011.
- Методические советы к программе «Детство» /под редакцией Т.И.Бабаевой. - СПб.: Детство – Пресс, 2001.
- Минкина Е.В. Подготовительные занятия к школе. Программа «Детство» . - Волгоград.: Учитель, 2011.
- Михайлова З.А. и др. Теории и технологии математического развития детей дошкольного возраста. - СПб.: Детство – Пресс, 2008.
- Михайлова З.А. Математика от трёх до семи. - СПб.: Детство – Пресс, 2003.



- Мосалова Л.Л. Я и мир. Социально – нравственное воспитание. - СПб.: Детство – Пресс, 2009.
- Муллаева Н.Б. Конспекты – сценарии занятий по физической культуре для дошкольников. - СПб.: Детство – Пресс, 2006.
- Никулина Г.В., Фомичева Л.В. Охраняем и развиваем зрение. - СПб.: Детство – Пресс, 2002.
- Нищева Н.В. Предметно – пространственная развивающая среда в детском саду. - СПб.: Детство – Пресс, 2010.
- Нифонтова С.Н. и др. Цикл развивающих целевых и тематических экскурсий для детей 4 – 7 лет. - СПб.: Детство – Пресс, 2010.
- Носова Е.А. и др. Логика и математика для дошкольников. - СПб.: Детство – Пресс, 2000.
- Ноткина Н.А. и др. Оценка физического и нервно – психического развития детей раннего и дошкольного возраста. - СПб.: Детство – Пресс, 2008.
- Орёл В.И., Агаджанова С.Н. Оздоровительная работа в дошкольном образовательном учреждении. - СПб.: Детство – Пресс, 2008.
- Панова Е.Н. Дидактические игры – занятия в ДОУ. Младший возраст, выпуск 1,2. – Воронеж.: ЧП Лакоценин С.С., 2007.
- Панова Е.Н. Дидактические игры – занятия в ДОУ. Старший возраст, выпуск 1,2. – Воронеж.: ЧП Лакоценин С.С., 2007.
- Польшова В.К. Основы безопасности жизнедеятельности детей дошкольного возраста. - ООО «Издательство «Детство – Пресс», 2012.
- Савченко В.И. Программа нравственно – патриотического и духовного воспитания дошкольников. - СПб.: Детство – Пресс, 2013.
- Салмина Е.Е. . Рабочая тетрадь по опытно – экспериментальной деятельности. Старший дошкольный возраст, выпуск 1,2. - СПб.: Детство – Пресс, 2014.
- Сивачёва А.Н. Физкультура – это радость! . - СПб.: Детство – Пресс, 2003.
- Сивачёва А.Н. Физкультура для малышей. - СПб.: Детство – Пресс, 2003.
- Сидорова Л.А. и др. Приходите к нам на праздник. - СПб.: Детство – Пресс, 2006.
- Смоленцева А.А., Пустовойт О.В. Математика до школы. - СПб.: Детство – Пресс, 2000.
- Соколова С.В. Оригами для дошкольников. - СПб.: Детство – Пресс, 2005.
- Соколова С.В. Оригами для старших дошкольников. - СПб.: Детство – Пресс, 2005.
- Сучкова И.М., Мартынова Е.А., Давыдова Н.А. Физическое развитие детей 2 – 7 лет: развёрнутое перспективное планирование по программе «Детство» . - Волгоград.: Учитель, 2012.
- Сучкова И.М., Головнева Г.В., Лысова Е.А. Музыкальное развитие детей 2 – 7 лет: развёрнутое перспективное планирование по программе «Детство» . - Волгоград.: Учитель, 2010.
- Тугушева Г.П., Чистякова А.Е. Экспериментальная деятельность детей среднего и старшего дошкольного возраста. - СПб.: Детство – Пресс, 2007.
- Уланова Л.А., Иордан С.О. Методические рекомендации по организации и проведению прогулок детей 3 – 7 лет. - СПб.: Детство – Пресс, 2010.



- Филиппова Т.Г. Организация совместной деятельности с детьми раннего возраста на прогулке. - СПб.: Детство – Пресс, 2012.
- Фрилёва Ж.Е., Сайкина Е.Г. Са – Фи – Дансе. - СПб.: Детство – Пресс, 2003.
- Харченко Т.Е. Бодрящая гимнастика для дошкольников. - СПб.: Детство – Пресс, 2011.
- Шамрай С.Е. и др. Комплексно – тематическое планирование по программе «Детство». Первая младшая группа. - Волгоград.: Учитель, 2013.
- Штекляйн С.Н. Рабочая учебная программа в дошкольном образовательном учреждении. - СПб.: Детство – Пресс, 2010.
- Шумаева Д.Г. Как хорошо уметь читать. - СПб.: Детство – Пресс, 1999.
- Щипицына Л.М. и др. Азбука общения. - СПб.: Детство – Пресс, 2003.



2. Организация режима пребывания детей в образовательном учреждении

Ежедневная организация жизни и деятельности детей осуществляется с учетом:

- построения образовательного процесса на адекватных возрасту формах работы с детьми: основной формой работы с детьми дошкольного возраста и ведущим видом деятельности для них является игра;
- решения программных образовательных задач в совместной деятельности взрослого и детей и самостоятельной деятельности детей не только в рамках непосредственно образовательной деятельности, но и при проведении режимных моментов в соответствии со спецификой дошкольного образования.

Организация режима дня.

При проведении режимных процессов ДОО придерживается следующих **правил**:

- Полное и своевременное удовлетворение всех органических потребностей детей (в сне, питании).
- Тщательный гигиенический уход, обеспечение чистоты тела, одежды, постели.
- Привлечение детей к посильному участию в режимных процессах; поощрение самостоятельности и активности.
- Формирование культурно-гигиенических навыков.
- Эмоциональное общение в ходе выполнения режимных процессов.
- Учет потребностей детей, индивидуальных особенностей каждого ребенка.
- Спокойный и доброжелательный тон обращения, бережное отношение к ребенку, устранение долгих ожиданий, так как аппетит и сон малышей прямо зависят от состояния их нервной системы.

Основные *принципы* построения режима дня:

- Режим дня выполняется на протяжении всего периода воспитания детей в дошкольном учреждении, сохраняя последовательность, постоянство и постепенность.
- Соответствие правильности построения режима дня возрастным психофизиологическим особенностям дошкольника. Поэтому в ДОУ для каждой возрастной группы определен свой режим дня.
- Организация режима дня проводится с учетом теплого и холодного периода года



РЕЖИМ ДНЯ
Холодный период года

	Мероприятия	Общеобразовательные группы				
		I младшие группы	II младшие группы	Средние группы	Старшие группы	Подготовительные к школе группы
1	Прием детей, термометрия, осмотр, игры, индивидуальные занятия.	6.30.-7.50	6.30-7.50	6.30-7.55	6.30-8.05	6.30-8.20
2	Утренняя гимнастика	7.50-7.55	7.50-7.55	7.55-8.00	8.05-8.15	8.20-8.30
3	Подготовка к завтраку, завтрак.	7.55-8.30	7.55-8.30	8.00-8.30	8.15-8.45	8.30-8.55
4	Игры, подготовка к НОД	8.30-8.50	8.30-9.00	8.30-9.00	8.45-9.00	8.55-9.00
5	НОД (фронтальные, подгруппы, индивидуальные)	8.50-9.10-9.30	9.00-9.40	9.00-9.50	9.00-10.35	9.00-10.50
6	Игры, подготовка и проведение второго завтрака	9.30 -10.00-10.10	9.40 – 10.10	9.55 – 10.10	10.00 – 10.10	10.00 – 10.10
7	Подготовка к прогулке, прогулка	10.10 - 11.55	10.10 - 11.35	10.10 - 11.50	10.10 - 12.25	10.50 -12.35
8	Возвращение с прогулки, самостоятельная деятельность, подготовка к обеду, обед	11.55-12.30	11.35-12.00	11.50-12.15	12.05-12.30	12.35-13.15
9	Спокойные игры, подготовка к дневному сну, дневной сон	12.30-15.00	12.00-15.00	12.15-15.00	12.30-15.00	13.15-15.00
10	Постепенный подъем, воздушные процедуры, закаливание, дыхательная гимнастика.	15.00-15.20	15.00-15.20	15.00-15.020	15.00-15.20	15.00-15.20
11	Подготовка к полднику, полдник	15.20 – 15.50	15.20 – 15.50	15.20 – 15.50	15.20 – 15.45	15.20 – 15.45
12	Игровая деятельность, фронтальные, индивидуальные и подгрупповые занятия, коррекционная работа.	15.50.-16.10	15.50-16.10	15.50-16.10	15.45-16.20	15.45-16.20
13	Беседы с детьми по ОБЖ, социальному развитию,	16.10-16.30	16.10-16.20	16.10-16.25	16.20-16.50	16.20-16.55



	патриотическому воспитанию					
14	Игры, подготовка к прогулке, вечерняя прогулка.	16.30-18.20	16.20-18.20	16.25-18.20	16.50-18.20	16.55-18.20
15	Уход детей домой.	18.20-18.30	18.20-18.30	18.20-18.30	18.20-18.30	18.20-18.30

Теплый период года

	Мероприятия	Общеобразовательные группы				
		I младшие группы	II младшие группы	Средние группы	Старшие группы	Подготовительные к школе группы
1	Утренний прием детей, измерение температуры, осмотр, игры, самостоятельная деятельность	6.30-7.50	6.30-8.00	6.30-8.10	6.30-8.10	6.30-8.10
2	Утренняя гимнастика	7.50-8.00	8.00-8.10	8.10-8.20	8.10-8.20	8.10-8.25
3	Подготовка к завтраку, завтрак	8.00-8.30	8.10-8.50	8.20-8.50	8.20-8.50	8.25-8.45
4	Игры, двигательная активность, подготовка к прогулке, непосредственно образовательная деятельность и выход на прогулку	8.30-8.50	8.50-9.00	8.50-9.00	8.50-9.00	8.45-9.00
5	Непосредственно образовательная деятельность (на участке)	8.50-9.00	9.00-9.15	9.00-9.20	9.00-9.25	9.00-9.30
6	Игры, прогулка, наблюдения, воздушные и солнечные процедуры	9.00 – 11.40	9.15-11.45	9.20-12.00	9.25-12.10	9.30-12.15
7	Организация и проведение второго завтрака	10.00-10.10	10.00-10.10	10.00-10.10	10.00-10.10	10.00 – 10.10
8	Возвращение с прогулки, самостоятельная деятельность, водные процедуры	11.40 - 11.50	11.45-12.15	12.00-12.15	12.10-12.25	12.15-12.25
9	Подготовка к обеду, обед	11.50-12.30	12.15-12.40	12.15-12.35	12.25-12.50	12.25-12.55
10	Спокойные игры, подготовка к					



	дневному сну, дневной сон	12.30-15.15	12.40-15.15	12.35-15.15	12.50-15.15	12.55-15.15
11	Постепенный подъем, воздушные процедуры, закаливание, дыхательная гимнастика.	15.15-15.30	15.15-15.25	15.15-15.25	15.15-15.25	15.15-15.25
12	Подготовка к полднику, полдник	15.30 – 15.55	15.25 – 15.45	15.25 – 15.45	15.25 – 15.45	15.25 – 15.40
13	Чтение художественной литературы, самостоятельная игровая деятельность детей, подготовка к прогулке и выход на прогулку	15.55.-16.15	15.45-16.15	15.45-16.15	15.45 -16.10	15.40 -16.10
14	Прогулка, двигательная активность, самостоятельная игровая деятельность	16.15-18.20	16.15-18.20	16.15-18.20	16.10-18.20	16.10-18.20
15	Уход детей домой	18.20-18.30	18.20-18.30	18.20-18.30	18.20-18.30	18.20-18.30



Особенности традиционных событий, праздников, мероприятий.

В основе лежит комплексно-тематическое планирование воспитательно-образовательной работы в МБДОУ № 25. Цель: построение воспитательно-образовательного процесса, направленного на обеспечение единства воспитательных, развивающих и обучающих целей и задач, с учетом интеграции на необходимом и достаточном материале, максимально приближаясь к разумному «минимуму» с учетом контингента воспитанников, их индивидуальных и возрастных особенностей, социального заказа родителей. Организационной основой реализации комплексно-тематического принципа построения программы являются примерные темы (праздники, события, проекты), которые ориентированы на все направления развития ребенка дошкольного возраста и посвящены различным сторонам человеческого бытия, а так же вызывают личностный интерес детей к:

- явлениям нравственной жизни ребенка
- окружающей природе
- миру искусства и литературы
- традиционным для семьи, общества и государства праздничным событиям
- событиям, формирующим чувство гражданской принадлежности ребенка (родной город, День народного единства, День защитника Отечества и др.)
- сезонным явлениям
- народной культуре и традициям.

Тематический принцип построения образовательного процесса позволил ввести региональные и культурные компоненты, учитывать приоритет дошкольного учреждения. Построение всего образовательного процесса вокруг одного центрального блока дает большие возможности для развития детей. Темы помогают организовать информацию оптимальным способом. У дошкольников появляются многочисленные возможности для практики, экспериментирования, развития основных навыков, понятийного мышления. Введение похожих тем в различных возрастных группах обеспечивает достижение единства образовательных целей и преемственности в детском развитии на протяжении всего дошкольного возраста, органичное развитие детей в соответствии с их индивидуальными возможностями. Одной теме уделяется не менее одной недели. Тема отражается в подборе материалов, находящихся в группе и центрах развития. В каждой возрастной группе есть комплексно-тематическое планирование, которое рассматривается как примерное. Педагоги вправе по своему усмотрению частично или полностью менять темы или названия тем, содержание работы, временной период в соответствии с особенностями своей возрастной группы, другими значимыми событиями. Формы подготовки и реализации тем носят интегративный характер, то есть позволяют решать задачи психолого-педагогической работы нескольких образовательных областей.



Модель организации образовательного процесса в детском саду на учебный год.

Время проведения	Участники процесса		
	Дети	Педагоги	Родители
Сентябрь	Праздник "День знаний ".	Педсовет № 1. Праздник "День знаний " Диагностика детей на начало учебного года по разделам программы.	Праздник "День знаний ". Родительские собрания в группах. Анкетирование родителей.
Октябрь.	Праздник "День дошкольного работника ".	Праздник "День дошкольного работника ".	"День дошкольного работника ". Общее родительское собрание.
Ноябрь	Праздник "Осенины ".	Педсовет № 2 . Выставка совместного творчества взрослых и детей "Осенины ".	Праздник "Осенины ". Помощь по изготовлению декораций , костюмов.
Декабрь	Конкурс на лучшее оформление группы к новогодним праздникам. Праздник новогодней ёлки.	Конкурс на лучшее оформление группы к новогодним праздникам. Праздник новогодней ёлки.	Конкурс на лучшее оформление группы к новогодним праздникам. Праздник новогодней ёлки.
Январь	Зимние каникулы. Колядки.	Колядки.	Колядки.
Февраль	День защитника Отечества. Масленица.	Педсовет № 3. Подготовка и проведение Дня защитника Отечества и Масленицы.	День защитника Отечества. Масленица.
Март	Праздник мам. Мама , папа, я - спортивная семья.	Праздник мам. Мама , папа, я - спортивная	Праздник мам. Мама , папа, я - спортивная семья.



		семья.	
Апрель	Неделя экологии " Лучшее дерево России ".	Педсовет № 4. Субботник по благоустройству территории детского сада. Неделя экологии " Лучшее дерево России ".	Педсовет № 4. Субботник по благоустройству территории детского сада. Неделя экологии " Лучшее дерево России ".
Май	День Победы . Выпуск детей.	Педсовет № 5 . Итоговая диагностика детей по основным разделам программы.	Выпуск детей . Родительские собрания в группах. Общее родительской собрание.
Июнь	День защиты детей . Летний праздник . Оздоровительный период.	Летний праздник . Оздоровительный период.	Летний праздник . Оздоровительный период.
Июль	Оздоровительный период. Летний праздник .	Оздоровительный период. Летний праздник .	Оздоровительный период. Летний праздник .
Август	Оздоровительный период.	Оздоровительный период. Подготовка детского сада к началу учебного года.	Оздоровительный период. Помощь в подготовке детского сада к началу учебного года.



IV ДОПОЛНИТЕЛЬНЫЙ РАЗДЕЛ.

Краткая презентация Программы.

ХАРАКТЕРИСТИКА МБДОУ Д/С № 25

Наш адрес: 347923, г. Таганрог, ул. Инструментальная, 42-а

Телефон: (8634) 64-76-74,

Сайт: sad25.virtualtaganrog.ru

Электронная почта: sad25@tagobr.ru

Заведующий МБДОУ д/с № 25 – Подлущак Галина Юрьевна

ВОЗРАСТНЫЕ КАТЕГОРИИ ДЕТЕЙ, НА КОТОРЫХ ОРИЕНТИРОВАНА ПРОГРАММА МБДОУ Д/С № 25:

от 2 до 7 лет.

Цель программы:

Позитивная социализация и всестороннее развитие ребенка раннего и дошкольного возраста в адекватных его возрасту детских видах деятельности; обеспечение равных возможностей для каждого ребенка в получении качественного дошкольного образования.

СТРУКТУРА ОСНОВНОЙ ОБРАЗОВАТЕЛЬНОЙ ПРОГРАММЫ ДОУ.

- Целевой раздел
- Содержательный раздел
- Организационный раздел
- Дополнительный раздел

ОСНОВНЫЕ ОБЛАСТИ ООП.

- Социально–коммуникативное развитие
- Познавательное развитие
- Речевое развитие



- Художественно – эстетическое развитие
- Физическое развитие

ЦЕЛЕВЫЕ ОРИЕНТИРЫ ООП.

Развитие социоадаптированной личности, способной к саморазвитию, самосовершенствованию и жизни в обществе.
Формирование у детей дошкольного возраста предпосылок к успешной учебной деятельности.

ПРОГРАММЫ, РЕАЛИЗУЕМЫЕ В МБДОУ Д/С № 25

Основная образовательная программа:

Примерная основная общеобразовательная программа дошкольного образования «Детство» Т.И. Бабаева, А.Г. Гогоберидзе и др.

ВЗАИМОДЕЙСТВИЕ С СЕМЬЯМИ ВОСПИТАННИКОВ.

Родительские собрания, беседы, дискуссии

Смотры, конкурсы, выставки, выпуск стенгазет, участие в НОД

Консультации, семинары, деловые игры,


Круглые столы, встречи с интересными людьми

Праздники и развлечения, распространение лучшего семейного опыта.





Документ подписан и передан через оператора ЭДО АО «ПФ «СКБ Контур»

	Владелец сертификата: организация, сотрудник	Сертификат: серийный номер, период действия	Дата и время подписания
Подписи отправителя:	 МБДОУ Д/С № 25 Подлуцка Галина Юрьевна, Заведующая	02E42992007CAD319E48477B40298F57A8 с 06.08.2021 11:47 по 06.11.2022 11:37 GMT+03:00	07.04.2022 09:25 GMT+03:00 Подпись соответствует файлу документа
Подписи получателя:	 МБДОУ Д/С № 25 Подлуцка Галина Юрьевна, Заведующая	02E42992007CAD319E48477B40298F57A8 с 06.08.2021 11:47 по 06.11.2022 11:37 GMT+03:00	07.04.2022 09:25 GMT+03:00 Подпись соответствует файлу документа